
 <b>GOVERNO DO PIAUÍ</b> <a href="http://www.pi.gov.br">www.pi.gov.br</a>	<b>COMPOSIÇÃO DE PREÇOS - SEDUC/PI</b>					 <b>EDUCAÇÃO</b> Secretaria de Estado da Educação / SEDUC
	GOVERNO DO ESTADO DO PIAUÍ					
	SECRETARIA DE ESTADO DA EDUCAÇÃO - SEDUC					
	UNIDADE DE GESTÃO DA REDE FÍSICA - UGERF					
<b>OBRA:</b>	REFORMA E AMPLIAÇÃO DO CETI PROF. JOSÉ AMÁVEL					
<b>DATA:</b>	MARÇO DE 2023					
<b>LOCAL:</b>	TERESINA-PI					<b>TIPO: NÃO DESONERADA</b>

<b>DATA BASE: SINAPI_PI DEZ/2022   SEINFRA_CE 027   ORSE_SE NOV/2022</b>						L.S. (MENSAL)=	70,90%
						L.S. (HORISTA)=	113,05%

FONTE	CÓDIGO	DESCRIÇÃO	CLASSE	UNID.	COEF.	CUSTO UNIT.	CUSTO TOTAL
-------	--------	-----------	--------	-------	-------	-------------	-------------

<b>S1.0</b>	<b>SERVIÇOS PRELIMINARES</b>
-------------	------------------------------

SEDUC/PI	S1.1	EXECUÇÃO DE FURO DE SONDAGEM À PERCUSSÃO - ENSAIO SPT - PARA EXPLORAÇÃO E RECONHECIMENTO DO SUBSOLO. INCLUSIVE RELATÓRIO FINAL	SER.CG	UN	1,0000		R\$	858,28
		MATERIAL						-
								-
		EQUIPAMENTO / SERVIÇO					R\$	545,20
1	SEINFRA/CE INSU (027)	I1860	SERVIÇOS DE SONDAGEM À PERCUSSÃO	SER.CG	M	10,0000	R\$ 54,52	R\$ 545,20
		MÃO-DE-OBRA					R\$	313,08
	SINAPI/PI COMP (DEZ/2022)	100305	ENGENHEIRO CIVIL JUNIOR COM ENCARGOS COMPLEMENTARES	M.O.	H	3,0000	R\$ 104,36	R\$ 313,08

- <sup>1</sup> REFERÊNCIA DO ITEM: SEINFRA/CE - C2290  
SONDAGEM À PERCUSSÃO P/RECONHECIMENTO DO SUBSOLO
- <sup>2</sup> REFERÊNCIA DO ITEM: SEINFRA/CE - C2937  
RELATÓRIO FINAL DE SONDAGEM



SEDUC/PI	S1.2	ELABORAÇÃO DE PROJETO EXECUTIVO DE CÁLCULO ESTRUTURAL DE EDIFICAÇÃO ESCOLAR	SER.CG	M2	1,0000		R\$	13,60
		MATERIAL						-
								-
		EQUIPAMENTO / SERVIÇO						-
								-
		MÃO-DE-OBRA					R\$	13,60
	SINAPI/PI COMP (DEZ/2022)	101373	ENGENHEIRO CIVIL SENIOR COM ENCARGOS COMPLEMENTARES		H	0,0849	R\$ 160,29	R\$ 13,60

- \* Segundo Tabela de Honorários de Referência de Projetos de Estruturas - ABCE  
Valor do CUB de Referência: Média entre CUB's (mai/2022) Padrão Comercial Normal CSL-8N (R\$ 1.908,56) e Padrão Galpão Industrial GI (R\$ 1.115,85)  
Preço do projeto por área detalhada (R\$/m²) - Menor coeficiente da Tabela (Edifício Residencial de 8 pavtos): 0,9% x CUB / m²

SEDUC/PI	S1.3	ELABORAÇÃO DE PROJETO EXECUTIVO DE CÁLCULO ESTRUTURAL DE QUADRA COM COBERTURA	SER.CG	M2	1,0000		R\$	10,03
		MATERIAL						-
								-
		EQUIPAMENTO / SERVIÇO						-
								-
		MÃO-DE-OBRA					R\$	10,03
	SINAPI/PI COMP (DEZ/2022)	101373	ENGENHEIRO CIVIL SENIOR COM ENCARGOS COMPLEMENTARES	M.O.	H	0,0626	R\$ 160,29	R\$ 10,03

- \* Segundo Tabela de Honorários de Referência de Projetos de Estruturas - ABCE  
Valor do CUB de Referência: CUB (mai/2022) Padrão Galpão Industrial GI (R\$ 1.115,85)  
Preço do projeto por área detalhada (R\$/m²) - Menor coeficiente da Tabela (Edifício Residencial de 8 pavtos): 0,9% x CUB / m²

SEDUC/PI	S1.4	ELABORAÇÃO DE PROJETO EXECUTIVO DE INSTALAÇÕES HIDRÁULICAS, SANITÁRIAS E PLUVIAIS	SER.CG	M2	1,0000		R\$	8,96
		MATERIAL						-
								-
		EQUIPAMENTO / SERVIÇO						-
								-

 <b>GOVERNO DO PIAUÍ</b> <a href="http://www.pi.gov.br">www.pi.gov.br</a>	<b>COMPOSIÇÃO DE PREÇOS - SEDUC/PI</b>						 <b>EDUCAÇÃO</b> Secretaria de Estado da Educação / SEDUC	
	GOVERNO DO ESTADO DO PIAUÍ							
	SECRETARIA DE ESTADO DA EDUCAÇÃO - SEDUC							
	UNIDADE DE GESTÃO DA REDE FÍSICA - UGERF							
<b>OBRA:</b>	REFORMA E AMPLIAÇÃO DO CETI PROF. JOSÉ AMÁVEL							
<b>DATA:</b>	MARÇO DE 2023							
<b>LOCAL:</b>	TERESINA-PI						<b>TIPO: NÃO DESONERADA</b>	
<b>DATA BASE: SINAPI_PI DEZ/2022   SEINFRA_CE 027   ORSE_SE NOV/2022</b>							L.S. (MENSAL)=	70,90%
							L.S. (HORISTA)=	113,05%
<b>FONTE</b>	<b>CÓDIGO</b>	<b>DESCRIÇÃO</b>	<b>CLASSE</b>	<b>UNID.</b>	<b>COEF.</b>	<b>CUSTO UNIT.</b>	<b>CUSTO TOTAL</b>	
<b>MÃO-DE-OBRA</b>							<b>R\$</b>	<b>8,96</b>
SINAPI/PI COMP (DEZ/2022)	101373	ENGENHEIRO CIVIL SENIOR COM ENCARGOS COMPLEMENTARES	M.O.	H	0,0559	R\$ 160,29	R\$	8,96

\* Segundo Tabela de Honorários Profissionais - Sindicato dos Engenheiros da Bahia - SENGE/BA, edição 2018.

Tabela 10 - Instalações Hidráulicas e Mecânicas: escolas e colégios, água, para um CUB/BA do padrão R8-N (nov/2017) de R\$ 1.369,12

CUB/PI de mai/2022 PIS Padrão Baixo de R\$ 1.296,64 - 94,71% do CUB/BA de nov/2017 R-8 Padrão Médio (referência)



<b>SEDUC/PI</b>	<b>S1.5</b>	<b>ELABORAÇÃO DE PROJETO EXECUTIVO DE PREVENÇÃO E COMBATE A INCÊNDIO E PÂNICO</b>	<b>SER.CG</b>	<b>M2</b>	<b>1,0000</b>		<b>R\$</b>	<b>3,15</b>
<b>MATERIAL</b>								-
								-
<b>EQUIPAMENTO / SERVIÇO</b>								-
								-
<b>MÃO-DE-OBRA</b>							<b>R\$</b>	<b>3,15</b>
SINAPI/PI COMP (DEZ/2022)	101373	ENGENHEIRO CIVIL SENIOR COM ENCARGOS COMPLEMENTARES	M.O.	H	0,0197	R\$ 160,29	R\$	3,15

\* Segundo Tabela de Honorários Profissionais - Sindicato dos Engenheiros da Bahia - SENGE/BA, edição 2018.

Tabela 10 - Instalações Hidráulicas e Mecânicas: escolas e colégios, incêndio, para um CUB/BA do padrão R8-N (nov/2017) de R\$ 1.369,12

CUB/PI de (mai/2022) PIS Padrão Baixo de R\$ 1.296,64 - 94,71% do CUB/BA de nov/2017 R-8 Padrão Médio (referência)

<b>SEDUC/PI</b>	<b>S1.6</b>	<b>LIGAÇÃO PREDIAL DE ÁGUA PROVISÓRIA EM MURETA DE CONCRETO, COM FORNECIMENTO DE MATERIAL, INCLUSIVE MURETA E HIDRÔMETRO, REDE DN 50MM</b>	<b>SER.CG</b>	<b>UN</b>	<b>1,0000</b>		<b>R\$</b>	<b>827,08</b>
<b>MATERIAL</b>							<b>R\$</b>	<b>271,52</b>
1	SINAPI/PI INSU (DEZ/2022)	3146	FITA VEDA ROSCA EM ROLOS DE 18 MM X 10 M (L X C)	MAT.	UN	2,0000	R\$ 3,99	R\$ 7,98
1	SINAPI/PI INSU (DEZ/2022)	11831	TORNEIRA PLASTICA PARA TANQUE 1/2 " OU 3/4 " COM BICO PARA MANGUEIRA	MAT.	UN	1,0000	R\$ 18,31	R\$ 18,31
1	SINAPI/PI INSU (DEZ/2022)	9892	UNIAO PVC, ROSCAVEL 1/2", AGUA FRIA PREDIAL	MAT.	UN	2,0000	R\$ 6,77	R\$ 13,54
1	SINAPI/PI INSU (DEZ/2022)	60	ADAPTADOR PVC, COM REGISTRO, PARA PEAD, 20 MM X 3/4", PARA LIGACAO PREDIAL DE AGUA	MAT.	UN	2,0000	R\$ 5,29	R\$ 10,58
1	SINAPI/PI INSU (DEZ/2022)	1414	COLAR TOMADA PVC, COM TRAVAS, SAIDA COM ROSCA, DE 60 MM X 1/2" OU 60 MM X 3/4", PARA LIGACAO PREDIAL DE AGUA	MAT.	UN	1,0000	R\$ 10,62	R\$ 10,62
1	ORSE/SE INSU (NOV/2022)	4895/ORSE	Eletroduto condutete pvc rígido, d= 1"	MAT.	m	1,0000	R\$ 54,90	R\$ 54,90
1	SINAPI/PI INSU (DEZ/2022)	6036	REGISTRO DE ESFERA PVC, COM BORBOLETA, COM ROSCA EXTERNA, DE 1/2"	MAT.	UN	1,0000	R\$ 17,09	R\$ 17,09
1	SINAPI/PI INSU (DEZ/2022)	7098	TE PVC, ROSCAVEL, 90 GRAUS, 1/2", AGUA FRIA PREDIAL	MAT.	UN	1,0000	R\$ 3,84	R\$ 3,84
1	SINAPI/PI INSU (DEZ/2022)	9813	TUBO DE POLIETILENO DE ALTA DENSIDADE (PEAD), PE-80, DE = 20 MM X 2,3 MM DE PAREDE, PARA LIGACAO DE AGUA PREDIAL (NBR 15561)	MAT.	M	6,0000	R\$ 5,46	R\$ 32,76
1	SINAPI/PI INSU (DEZ/2022)	9856	TUBO PVC, ROSCAVEL, 1/2", AGUA FRIA PREDIAL	MAT.	M	1,0000	R\$ 7,97	R\$ 7,97
1	SINAPI/PI INSU (DEZ/2022)	12773	HIDROMETRO UNIJATO / MEDIDOR DE AGUA, DN 1/2", VAZAO MAXIMA DE 3 M3/H, PARA AGUA POTAVEL FRIA, RELOJOARIA PLANA, CLASSE B, HORIZONTAL (SEM CONEXOES)	MAT.	UN	1,0000	R\$ 93,93	R\$ 93,93

 GOVERNO DO PIAUÍ www.pi.gov.br		COMPOSIÇÃO DE PREÇOS - SEDUC/PI						 EDUCAÇÃO Secretaria de Estado da Educação / SEDUC				
		GOVERNO DO ESTADO DO PIAUÍ										
		SECRETARIA DE ESTADO DA EDUCAÇÃO - SEDUC										
		UNIDADE DE GESTÃO DA REDE FÍSICA - UGERF										
OBRA:		REFORMA E AMPLIAÇÃO DO CETI PROF. JOSÉ AMÁVEL										
DATA:		MARÇO DE 2023										
LOCAL:		TERESINA-PI						TIPO: NÃO DESONERADA				
DATA BASE: SINAPI_PI DEZ/2022   SEINFRA_CE 027   ORSE_SE NOV/2022								L.S. (MENSAL)=		70,90%		
								L.S. (HORISTA)=		113,05%		
FONTE		CÓDIGO		DESCRIÇÃO		CLASSE	UNID.	COEF.	CUSTO UNIT.	CUSTO TOTAL		
EQUIPAMENTO / SERVIÇO											R\$	513,69
1	SINAPI/PI COMP (DEZ/2022)	100981	CARGA, MANOBRA E DESCARGA DE ENTULHO EM CAMINHÃO BASCULANTE 6 M³ - CARGA COM ESCAVADEIRA HIDRÁULICA (CAÇAMBA DE 0,80 M³ / 111 HP) E DESCARGA LIVRE (UNIDADE: M3). AF_07/2020			SER.CG	M3	0,0210	R\$ 8,74	R\$	0,18	
1	SINAPI/PI COMP (DEZ/2022)	96995	REATERRO MANUAL APOLOADO COM SOQUETE. AF_10/2017			SER.CG	M3	1,3260	R\$ 44,08	R\$	58,45	
1	SINAPI/PI COMP (DEZ/2022)	93358	ESCAVAÇÃO MANUAL DE VALA COM PROFUNDIDADE MENOR OU IGUAL A 1,30 M. AF_02/2021			SER.CG	M3	1,3470	R\$ 72,71	R\$	97,94	
1	SINAPI/PI COMP (DEZ/2022)	98655	EXECUÇÃO DE MURETA GUIA PARA CONTENÇÃO/ FUNDAÇÃO COM 30 CM DE ESPESSURA. AF_06/2018			SER.CG	M	0,5000	R\$ 714,25	R\$	357,12	
MÃO-DE-OBRA											R\$	41,87
1	SINAPI/PI COMP (DEZ/2022)	88267	ENCANADOR OU BOMBEIRO HIDRÁULICO COM ENCARGOS COMPLEMENTARES			M.O.	H	1,0000	R\$ 23,49	R\$	23,49	
1	SINAPI/PI COMP (DEZ/2022)	88316	SERVENTE COM ENCARGOS COMPLEMENTARES			M.O.	H	1,0000	R\$ 18,38	R\$	18,38	

1 REFERÊNCIA DO ITEM: ORSE/SE - 06096



LIGAÇÃO PREDIAL DE ÁGUA EM MURETA DE CONCRETO, PROVISÓRIA OU DEFINITIVA, COM FORNECIMENTO DE MATERIAL, INCLUSIVE MURETA E HIDRÔMETRO, REDE DN 50MM

SEDUC/PI		S1.7	PLACA DE OBRA EM CHAPA AÇO GALVANIZADO, INSTALADA	SER.CG	M2	1,0000		R\$	407,81
MATERIAL								R\$	347,81
1	SINAPI/PI INSU (DEZ/2022)	4813	PLACA DE OBRA (PARA CONSTRUCAO CIVIL) EM CHAPA GALVANIZADA *N. 22*, ADESIVADA, DE *2,4 X 1,2* M (SEM POSTES PARA FIXACAO)	MAT.	M2	1,0000	R\$ 300,00	R\$	300,00
1	SINAPI/PI INSU (DEZ/2022)	5075	PREGO DE ACO POLIDO COM CABECA 18 X 30 (2 3/4 X 10)	MAT.	KG	0,1500	R\$ 21,48	R\$	3,22
1	SINAPI/PI INSU (DEZ/2022)	4512	SARRAFO *2,5 X 5* CM EM PINUS, MISTA OU EQUIVALENTE DA REGIAO - BRUTA	MAT.	M	1,0000	R\$ 2,55	R\$	2,55
1	SINAPI/PI INSU (DEZ/2022)	4491	PONTALETE *7,5 X 7,5* CM EM PINUS, MISTA OU EQUIVALENTE DA REGIAO - BRUTA	MAT.	M	4,0000	R\$ 10,51	R\$	42,04
EQUIPAMENTO / SERVIÇO									-
									-
MÃO-DE-OBRA								R\$	60,00
1	SINAPI/PI COMP (DEZ/2022)	88262	CARPINTEIRO DE FORMAS COM ENCARGOS COMPLEMENTARES	M.O.	H	1,0000	R\$ 23,24	R\$	23,24
1	SINAPI/PI COMP (DEZ/2022)	88316	SERVENTE COM ENCARGOS COMPLEMENTARES	M.O.	H	2,0000	R\$ 18,38	R\$	36,76

1 REFERÊNCIA DO ITEM: ORSE/SE - 00051

PLACA DE OBRA EM CHAPA AÇO GALVANIZADO, INSTALADA

SEDUC/PI		S1.8	ISOLAMENTO DE OBRA COM TELA PLÁSTICA COM MALHA DE 5MM E ESTRUTURA DE MADEIRA PONTALETADA	SER.CG	M2	1,0000		R\$	13,69
MATERIAL								R\$	9,54
1	SINAPI/PI INSU (DEZ/2022)	5075	PREGO DE ACO POLIDO COM CABECA 18 X 30 (2 3/4 X 10)	MAT.	KG	0,1613	R\$ 21,48	R\$	3,46
1	SINAPI/PI INSU (DEZ/2022)	4491	PONTALETE *7,5 X 7,5* CM EM PINUS, MISTA OU EQUIVALENTE DA REGIAO - BRUTA	MAT.	M	0,5000	R\$ 10,51	R\$	5,25

 GOVERNO DO PIAUÍ www.pi.gov.br		COMPOSIÇÃO DE PREÇOS - SEDUC/PI						 EDUCAÇÃO Secretaria de Estado da Educação / SEDUC	
		GOVERNO DO ESTADO DO PIAUÍ							
		SECRETARIA DE ESTADO DA EDUCAÇÃO - SEDUC							
		UNIDADE DE GESTÃO DA REDE FÍSICA - UGERF							
OBRA:		REFORMA E AMPLIAÇÃO DO CETI PROF. JOSÉ AMÁVEL							
DATA:		MARÇO DE 2023							
LOCAL:		TERESINA-PI						TIPO: NÃO DESONERADA	
DATA BASE: SINAPI_PI DEZ/2022   SEINFRA_CE 027   ORSE_SE NOV/2022								L.S. (MENSAL)=	70,90%
								L.S. (HORISTA)=	113,05%
FONTE		CÓDIGO	DESCRIÇÃO	CLASSE	UNID.	COEF.	CUSTO UNIT.	CUSTO TOTAL	
1	SINAPI/PI INSU (DEZ/2022)	37524	TELA PLASTICA LARANJA, TIPO TAPUME PARA SINALIZACAO, MALHA RETANGULAR, ROLO 1.20 X 50 M (L X C)	MAT.	M	0,3500	R\$ 2,39	R\$ 0,83	
EQUIPAMENTO / SERVIÇO								-	
								-	
MÃO-DE-OBRA								R\$ 4,15	
1	SINAPI/PI COMP (DEZ/2022)	88262	CARPINTEIRO DE FORMAS COM ENCARGOS COMPLEMENTARES	M.O.	H	0,1000	R\$ 23,24	R\$ 2,32	
1	SINAPI/PI COMP (DEZ/2022)	88316	SERVENTE COM ENCARGOS COMPLEMENTARES	M.O.	H	0,1000	R\$ 18,38	R\$ 1,83	

<sup>1</sup> REFERÊNCIA DO ITEM: ORSE/SE - 12640



DISPOSITIVO DE DIRECIONAMENTO OU BLOQUEIO TIPO TELA PLÁSTICA COM SUPORTE FIXO - UTILIZAÇÃO DE 3 VEZES

SEDUC/PI		S1.9	CONCERTINA EM AÇO GALVANIZADO, ESPIRAL DE Ø = 450MM, 3 CLIPES P/ ESPIRAL, LÂMINA DE 30MM E FIO INTERNO DE 2,50MM, INCLUSIVE INSTALAÇÃO	SER.CG	M	1,0000		R\$ 30,57
MATERIAL								-
EQUIPAMENTO / SERVIÇO								R\$ 30,57
1	ORSE/SE INSU (NOV/2022)	4306/ORSE	Concertina Dupla Ripper 450mm ou similar (barreira física efetiva)	MAT.	m	1,0000	R\$ 30,57	R\$ 30,57
MÃO-DE-OBRA								-
								-

<sup>1</sup> REFERÊNCIA DO ITEM: ORSE/SE - 04713

CONCERTINA EM AÇO GALVANIZADO, ESPIRAL DE Ø = 450MM, 3 CLIPE P/ ESPIRAL, LÂMINA DE 30MM E FIO INTERNO DE 2,50MM, INCLUSIVE INSTALAÇÃO



SEDUC/PI		S1.10	KIT DE CFTV COMPOSTO DE DVR DE 04 CANAIS, HD DE 1TB, 04 CÂMERAS HD. INCLUSIVE CABOS CONECTORES E DEMAIS EQUIPAMENTOS NECESSÁRIOS AO SISTEMA	SER.CG	UN	1,0000		R\$ 3.013,57
MATERIAL								R\$ 2.761,01
	ORSE/SE INSU (NOV/2022)	12992/ORSE	Câmera Vhd 3140 Vf G3 720p 40mts Ir 2.7-12mm Top Intelbras ou similar	MAT.	Un	4,0000	R\$ 347,33	R\$ 1.389,32
	ORSE/SE INSU (NOV/2022)	9217/ORSE	Fonte para câmera de segurança chaveada 110/220v	MAT.	un	1,0000	R\$ 211,00	R\$ 211,00
	ORSE/SE INSU (NOV/2022)	10098/ORSE	Cabo elétrico trançado para CFTV	MAT.	m	200,0000	R\$ 1,83	R\$ 366,00
	ORSE/SE INSU (NOV/2022)	3670/ORSE	Kit para sistema de CFTV (parafusos, buchas, conectores, fio jumper e outros)	MAT.	un	1,0000	R\$ 582,43	R\$ 582,43
	ORSE/SE INSU (NOV/2022)	9113/ORSE	Elemento de captura para DVR	MAT.	un	1,0000	R\$ 212,26	R\$ 212,26
EQUIPAMENTO / SERVIÇO								
								-
								-
MÃO-DE-OBRA								R\$ 252,56
	SINAPI/PI COMP (DEZ/2022)	88266	ELETROTÉCNICO COM ENCARGOS COMPLEMENTARES	M.O.	H	8,0000	R\$ 31,57	R\$ 252,56

 GOVERNO DO PIAUÍ www.pi.gov.br	COMPOSIÇÃO DE PREÇOS - SEDUC/PI						 EDUCAÇÃO Secretaria de Estado da Educação / SEDUC		
	GOVERNO DO ESTADO DO PIAUÍ								
	SECRETARIA DE ESTADO DA EDUCAÇÃO - SEDUC								
	UNIDADE DE GESTÃO DA REDE FÍSICA - UGERF								
OBRA:	REFORMA E AMPLIAÇÃO DO CETI PROF. JOSÉ AMÁVEL								
DATA:	MARÇO DE 2023								
LOCAL:	TERESINA-PI						TIPO: NÃO DESONERADA		
DATA BASE: SINAPI_PI DEZ/2022   SEINFRA_CE 027   ORSE_SE NOV/2022							L.S. (MENSAL)=	70,90%	
							L.S. (HORISTA)=	113,05%	
FONTE	CÓDIGO	DESCRIÇÃO			CLASSE	UNID.	COEF.	CUSTO UNIT.	CUSTO TOTAL
SEDUC/PI	S1.11	KIT DE CFTV COMPOSTO DE DVR DE 08 CANAIS, HD DE 2TB, 08 CÂMERAS HD. INCLUSIVE CABOS, CONECTORES E DEMAIS EQUIPAMENTOS NECESSÁRIOS AO SISTEMA			SER.CG	UN	1,0000		R\$ 5.021,45
MATERIAL									R\$ 4.516,33
ORSE/SE INSU (NOV/2022)	12992/ORSE	Câmera Vhd 3140 Vf G3 720p 40mts Ir 2.7-12mm Top Intelbras ou similar			MAT.	Un	8,0000	R\$ 347,33	R\$ 2.778,64
ORSE/SE INSU (NOV/2022)	9217/ORSE	Fonte para câmera de segurança chaveada 110/220v			MAT.	un	1,0000	R\$ 211,00	R\$ 211,00
ORSE/SE INSU (NOV/2022)	10098/ORSE	Cabo elétrico trançado para CFTV			MAT.	m	400,0000	R\$ 1,83	R\$ 732,00
ORSE/SE INSU (NOV/2022)	3670/ORSE	Kit para sistema de CFTV (parafusos, buchas, conectores, fio jumper e outros)			MAT.	un	1,0000	R\$ 582,43	R\$ 582,43
ORSE/SE INSU (NOV/2022)	9113/ORSE	Elemento de captura para DVR			MAT.	un	1,0000	R\$ 212,26	R\$ 212,26
EQUIPAMENTO / SERVIÇO									-
									-
MÃO-DE-OBRA									R\$ 505,12
SINAPI/PI COMP (DEZ/2022)	88266	ELETROTÉCNICO COM ENCARGOS COMPLEMENTARES			M.O.	H	16,0000	R\$ 31,57	R\$ 505,12

<b>SEDUC/PI</b>	<b>S1.12</b>	<b>KIT DE CFTV COMPOSTO DE DVR DE 16 CANAIS, HD DE 4TB, 16 CÂMERAS HD. INCLUSIVE CABOS CONECTORES E DEMAIS EQUIPAMENTOS NECESSÁRIOS AO SISTEMA</b>	<b>SER.CG</b>	<b>UN</b>	<b>1,0000</b>		<b>R\$ 9.037,21</b>	
<b>MATERIAL</b>							<b>R\$ 8.026,97</b>	
ORSE/SE INSU (NOV/2022)	12992/ORSE	Câmera Vhd 3140 Vf G3 720p 40mts Ir 2.7-12mm Top Intelbras ou similar	MAT.	Un	16,0000	R\$ 347,33	R\$ 5.557,28	
ORSE/SE INSU (NOV/2022)	9217/ORSE	Fonte para câmera de segurança chaveada 110/220v	MAT.	un	1,0000	R\$ 211,00	R\$ 211,00	
ORSE/SE INSU (NOV/2022)	10098/ORSE	Cabo elétrico trançado para CFTV	MAT.	m	800,0000	R\$ 1,83	R\$ 1.464,00	
ORSE/SE INSU (NOV/2022)	3670/ORSE	Kit para sistema de CFTV (parafusos, buchas, conectores, fio jumper e outros)	MAT.	un	1,0000	R\$ 582,43	R\$ 582,43	
ORSE/SE INSU (NOV/2022)	9113/ORSE	Elemento de captura para DVR	MAT.	un	1,0000	R\$ 212,26	R\$ 212,26	
<b>EQUIPAMENTO / SERVIÇO</b>							<b>-</b>	
							<b>-</b>	
<b>MÃO-DE-OBRA</b>							<b>R\$ 1.010,24</b>	
SINAPI/PI COMP (DEZ/2022)	88266	ELETROTÉCNICO COM ENCARGOS COMPLEMENTARES	M.O.	H	32,0000	R\$ 31,57	R\$ 1.010,24	

## S2.0 RETIRADAS E DEMOLIÇÕES

<b>SEDUC/PI</b>	<b>S2.1</b>	<b>APICOAMENTO TOTAL DE REBOCO COM PONTEIRAS OU TALHADEIRAS</b>	<b>SER.CG</b>	<b>M2</b>	<b>1,0000</b>		<b>R\$ 2,75</b>	
-----------------	-------------	---	---------------	-----------	---------------	--	-----------------	--

 GOVERNO DO PIAUÍ www.pi.gov.br	COMPOSIÇÃO DE PREÇOS - SEDUC/PI							 EDUCAÇÃO Secretaria de Estado da Educação / SEDUC	
	GOVERNO DO ESTADO DO PIAUÍ								
	SECRETARIA DE ESTADO DA EDUCAÇÃO - SEDUC								
	UNIDADE DE GESTÃO DA REDE FÍSICA - UGERF								
OBRA:	REFORMA E AMPLIAÇÃO DO CETI PROF. JOSÉ AMÁVEL								
DATA:	MARÇO DE 2023								
LOCAL:	TERESINA-PI							TIPO: NÃO DESONERADA	
DATA BASE: SINAPI_PI DEZ/2022   SEINFRA_CE 027   ORSE_SE NOV/2022								L.S. (MENSAL)=	70,90%
								L.S. (HORISTA)=	113,05%
FONTE	CÓDIGO	DESCRIÇÃO			CLASSE	UNID.	COEF.	CUSTO UNIT.	CUSTO TOTAL
MATERIAL									-
									-
EQUIPAMENTO / SERVIÇO									-
									-
MÃO-DE-OBRA									R\$ 2,75
1	SINAPI/PI COMP (DEZ/2022)	88316	SERVENTE COM ENCARGOS COMPLEMENTARES		M.O.	H	0,1500	R\$ 18,38	R\$ 2,75

<sup>1</sup> REFERÊNCIA DO ITEM: ORSE/SE - 00042

APICOAMENTO TOTAL DE REBOCO COM PONTEIRAS/TALHADEIRAS

SEDUC/PI		S2.2	REMOÇÃO DE PINTURA (RASPAGEM E/OU LIXAMENTO E/OU ESCOVAÇÃO)	SER.CG	M2	1,0000		R\$ 7,35
			MATERIAL					-
								-
			EQUIPAMENTO / SERVIÇO					-
								-
			MÃO-DE-OBRA					R\$ 7,35
1	SINAPI/PI COMP (DEZ/2022)	88316	SERVENTE COM ENCARGOS COMPLEMENTARES	M.O.	H	0,4000	R\$ 18,38	R\$ 7,35

<sup>1</sup> REFERÊNCIA DO ITEM: ORSE/SE - 07725



REMOÇÃO DE PINTURA LÁTEX (RASPAGEM E/OU LIXAMENTO E/OU ESCOVAÇÃO)

SEDUC/PI		S2.3	REMOÇÃO DE PINTURA À ÓLEO OU ESMALTE	SER.CG	M2	1,0000		R\$ 11,51
MATERIAL								R\$ 2,32
1	SINAPI/PI INSU (DEZ/2022)	5318	DILUENTE AGUARRAS	MAT.	L	0,1000	R\$ 23,27	R\$ 2,32
EQUIPAMENTO / SERVIÇO								-
								-
MÃO-DE-OBRA								R\$ 9,19
1	SINAPI/PI COMP (DEZ/2022)	88316	SERVENTE COM ENCARGOS COMPLEMENTARES	M.O.	H	0,5000	R\$ 18,38	R\$ 9,19

<sup>1</sup> REFERÊNCIA DO ITEM: ORSE/SE - 00029

REMOÇÃO DE PINTURA À ÓLEO OU ESMALTE

SEDUC/PI		S2.4	REMOÇÃO DE FERRUGEM EM ESQUADRIAS OU ESTRUTURAS METÁLICAS COM ESCOVA DE AÇO, INCLUSIVE MONTAGEM DE ANDAIME METÁLICO DO TIPO FACHADEIRO	SER.CG	M2	1,0000		R\$ 45,95
MATERIAL								R\$ 7,88
1	SINAPI/PI INSU (DEZ/2022)	5318	DILUENTE AGUARRAS	MAT.	L	0,2500	R\$ 23,27	R\$ 5,81
	SINAPI/PI INSU (DEZ/2022)	12	ESCOVA DE AÇO, COM CABO, *4 X 15* FILEIRAS DE CERDAS	MAT.	UN	0,0500	R\$ 9,00	R\$ 0,45
	SINAPI/PI INSU (DEZ/2022)	3768	LIXA EM FOLHA PARA FERRO, NUMERO 150	MAT.	UN	0,5000	R\$ 3,24	R\$ 1,62
EQUIPAMENTO / SERVIÇO								R\$ 1,31

 GOVERNO DO PIAUÍ www.pi.gov.br		COMPOSIÇÃO DE PREÇOS - SEDUC/PI						 EDUCAÇÃO Secretaria de Estado da Educação / SEDUC	
		GOVERNO DO ESTADO DO PIAUÍ							
		SECRETARIA DE ESTADO DA EDUCAÇÃO - SEDUC							
		UNIDADE DE GESTÃO DA REDE FÍSICA - UGERF							
OBRA:		REFORMA E AMPLIAÇÃO DO CETI PROF. JOSÉ AMÁVEL							
DATA:		MARÇO DE 2023							
LOCAL:		TERESINA-PI						TIPO: NÃO DESONERADA	
DATA BASE: SINAPI_PI DEZ/2022   SEINFRA_CE 027   ORSE_SE NOV/2022								L.S. (MENSAL)=	70,90%
								L.S. (HORISTA)=	113,05%
FONTE		CÓDIGO	DESCRIÇÃO	CLASSE	UNID.	COEF.	CUSTO UNIT.	CUSTO TOTAL	
	SINAPI/PI INSU (DEZ/2022)	20193	LOCAAO DE ANDAIME METALICO TIPO FACHADEIRO, LARGURA DE 1,20 M X ALTURA DE 2,0 M POR PAINEL, INCLUINDO DIAGONAIS EM X, BARRAS DE LIGACAO, SAPATAS E DEMAIS ITENS NECESSARIOS A MONTAGEM (NAO INCLUI INSTALACAO)	SER.CG	M2XMES	0,1025	R\$ 3,46	R\$ 0,35	
	SINAPI/PI COMP (DEZ/2022)	97063	MONTAGEM E DESMONTAGEM DE ANDAIME MODULAR FACHADEIRO, COM PISO METÁLICO, PARA EDIFICAÇÕES COM MÚLTIPLOS PAVIMENTOS (EXCLUSIVE ANDAIME E LIMPEZA). AF 11/2017	SER.CG	M2	0,1025	R\$ 9,44	R\$ 0,96	
MÃO-DE-OBRA								R\$ 36,76	
1	SINAPI/PI COMP (DEZ/2022)	88316	SERVENTE COM ENCARGOS COMPLEMENTARES	M.O.	H	2,0000	R\$ 18,38	R\$ 36,76	

<sup>1</sup> REFERÊNCIA DO ITEM: ORSE/SE - 04521

REMOÇÃO DE FERRUGEM EM ESQUADRIAS OU ESTRUTURAS METÁLICAS COM ESCOVA DE AÇO

SEDUC/PI	S2.5	REMOÇÃO DE DIVISÓRIA DE GRANITO, MÁRMORE OU MARMORITE	SER.CG	M2	1,0000		R\$ 14,55	
		MATERIAL					-	
							-	
		EQUIPAMENTO / SERVIÇO					-	
							-	
		MÃO-DE-OBRA					R\$ 14,55	
<sup>1</sup>	SINAPI/PI COMP (DEZ/2022)	88309	PEDREIRO COM ENCARGOS COMPLEMENTARES	M.O.	H	0,0700	R\$ 24,23	R\$ 1,69
<sup>1</sup>	SINAPI/PI COMP (DEZ/2022)	88316	SERVENTE COM ENCARGOS COMPLEMENTARES	M.O.	H	0,7000	R\$ 18,38	R\$ 12,86

<sup>1</sup> REFERÊNCIA DO ITEM: ORSE/SE - 12504



REMOÇÃO DE DIVISÓRIA DE GRANITO (OU MÁRMORE)

SEDUC/PI	S2.6	REMOÇÃO DE BANCADA DE GRANITO, MÁRMORE OU MARMORITE	SER.CG	M2	1,0000		R\$ 22,01	
		MATERIAL					-	
							-	
		EQUIPAMENTO / SERVIÇO					-	
							-	
		MÃO-DE-OBRA					R\$ 22,01	
<sup>1</sup>	SINAPI/PI COMP (DEZ/2022)	88309	PEDREIRO COM ENCARGOS COMPLEMENTARES	M.O.	H	0,1500	R\$ 24,23	R\$ 3,63
<sup>1</sup>	SINAPI/PI COMP (DEZ/2022)	88316	SERVENTE COM ENCARGOS COMPLEMENTARES	M.O.	H	1,0000	R\$ 18,38	R\$ 18,38

<sup>1</sup> REFERÊNCIA DO ITEM: ORSE/SE - 08387

REMOÇÃO DE BANCADA DE GRANITO (OU MÁRMORE)

SEDUC/PI	S2.7	RETIRADA DE GRADE DE FERRO	SER.CG	M2	1,0000		R\$ 8,51	
		MATERIAL					-	
							-	
		EQUIPAMENTO / SERVIÇO					-	
							-	
		MÃO-DE-OBRA					R\$ 8,51	

 <b>GOVERNO DO PIAUÍ</b> <a href="http://www.pi.gov.br">www.pi.gov.br</a>	<b>COMPOSIÇÃO DE PREÇOS - SEDUC/PI</b>							 <b>EDUCAÇÃO</b> Secretaria de Estado da Educação / SEDUC		
	GOVERNO DO ESTADO DO PIAUÍ									
	SECRETARIA DE ESTADO DA EDUCAÇÃO - SEDUC									
	UNIDADE DE GESTÃO DA REDE FÍSICA - UGERF									
<b>OBRA:</b>	REFORMA E AMPLIAÇÃO DO CETI PROF. JOSÉ AMÁVEL									
<b>DATA:</b>	MARÇO DE 2023									
<b>LOCAL:</b>	TERESINA-PI							<b>TIPO: NÃO DESONERADA</b>		
<b>DATA BASE: SINAPI_PI DEZ/2022   SEINFRA_CE 027   ORSE_SE NOV/2022</b>								L.S. (MENSAL)=	70,90%	
								L.S. (HORISTA)=	113,05%	
FORTE	CÓDIGO	DESCRIÇÃO			CLASSE	UNID.	COEF.	CUSTO UNIT.	CUSTO TOTAL	
1	SINAPI/PI COMP (DEZ/2022)	88309	PEDREIRO COM ENCARGOS COMPLEMENTARES			M.O.	H	0,2000	R\$ 24,23	R\$ 4,84
1	SINAPI/PI COMP (DEZ/2022)	88316	SERVENTE COM ENCARGOS COMPLEMENTARES			M.O.	H	0,2000	R\$ 18,38	R\$ 3,67

<sup>1</sup> REFERÊNCIA DO ITEM: SEINFRA - C3040  
RETIRADA DE GRADE DE FERRO - M2

SEDUC/PI		S2.8	DEMOLIÇÃO DE COBOGÓS, INCLUSIVE EMPILHAMENTO LATERAL DO ENTULHO	SER.CG	M2	1,0000		R\$	34,83	
			MATERIAL						-	
									-	
			EQUIPAMENTO / SERVIÇO						-	
									-	
MÃO-DE-OBRA									R\$	34,83
1	SINAPI/PI COMP (DEZ/2022)	88309	PEDREIRO COM ENCARGOS COMPLEMENTARES	M.O.	H	0,3000	R\$	24,23	R\$	7,26
1	SINAPI/PI COMP (DEZ/2022)	88316	SERVENTE COM ENCARGOS COMPLEMENTARES	M.O.	H	1,5000	R\$	18,38	R\$	27,57



<sup>1</sup> REFERÊNCIA DO ITEM: SEINFRA/CE - C1047  
DEMOLIÇÃO DE COBOGÓS

SEDUC/PI		S2.9	DESMONTAGEM DE ESTRUTURA METÁLICA COM RETIRADA DE SOLDA E CORTE DE PEÇAS POR MEIO DE LIXADEIRA	SER.CG	M2	1,0000		R\$	9,15
MATERIAL								R\$	0,51
1	SINAPI/PI INSU (DEZ/2022)	44533	DISCO DE DESBASTE PARA METAL FERROSO EM GERAL, COM TRES TELAS, 9 X 1/4 X 7/8 " ( 228,6 X 6,4 X 22,2 MM)	MAT.	UN	0,0200	R\$ 25,87	R\$	0,51
EQUIPAMENTO / SERVIÇO									-
									-
MÃO-DE-OBRA								R\$	8,64
1	SINAPI/PI COMP (DEZ/2022)	88317	SOLDADOR COM ENCARGOS COMPLEMENTARES	M.O.	H	0,2000	R\$ 24,89	R\$	4,97
1	SINAPI/PI COMP (DEZ/2022)	88316	SERVENTE COM ENCARGOS COMPLEMENTARES	M.O.	H	0,2000	R\$ 18,38	R\$	3,67

<sup>1</sup> REFERÊNCIA DO ITEM: ORSE/SE - 08344  
DESMONTAGEM DE ESTRUTURA METÁLICA COM RETIRADA DE SOLDA E CORTE DE PEÇAS POR MEIO DE LIXADEIRA

SEDUC/PI		S2.10	DEMOLIÇÃO DE PISO DE ALTA RESISTÊNCIA INCLUSIVE LASTRO DE CONCRETO	SER.CG	M2	1,0000		R\$	20,80
			MATERIAL						-
									-
			EQUIPAMENTO / SERVIÇO						-
									-
			MÃO-DE-OBRA					R\$	20,80
1	SINAPI/PI COMP (DEZ/2022)	88309	PEDREIRO COM ENCARGOS COMPLEMENTARES	M.O.	H	0,1000	R\$ 24,23	R\$	2,42
1	SINAPI/PI COMP (DEZ/2022)	88316	SERVENTE COM ENCARGOS COMPLEMENTARES	M.O.	H	1,0000	R\$ 18,38	R\$	18,38



 <b>GOVERNO DO PIAUÍ</b> <a href="http://www.pi.gov.br">www.pi.gov.br</a>	<b>COMPOSIÇÃO DE PREÇOS - SEDUC/PI</b>					 <b>EDUCAÇÃO</b> Secretaria de Estado da Educação / SEDUC		
	GOVERNO DO ESTADO DO PIAUÍ							
	SECRETARIA DE ESTADO DA EDUCAÇÃO - SEDUC							
	UNIDADE DE GESTÃO DA REDE FÍSICA - UGERF							
<b>OBRA:</b>	REFORMA E AMPLIAÇÃO DO CETI PROF. JOSÉ AMÁVEL							
<b>DATA:</b>	MARÇO DE 2023							
<b>LOCAL:</b>	TERESINA-PI					<b>TIPO: NÃO DESONERADA</b>		
<b>DATA BASE: SINAPI_PI DEZ/2022   SEINFRA_CE 027   ORSE_SE NOV/2022</b>						L.S. (MENSAL)=	70,90%	
						L.S. (HORISTA)=	113,05%	
<b>FONTE</b>	<b>CÓDIGO</b>	<b>DESCRIÇÃO</b>	<b>CLASSE</b>	<b>UNID.</b>	<b>COEF.</b>	<b>CUSTO UNIT.</b>	<b>CUSTO TOTAL</b>	

<sup>1</sup> REFERÊNCIA DO ITEM: ORSE/SE - 08344  
DEMOLIÇÃO DE PISO DE ALTA RESISTÊNCIA

<b>SEDUC/PI</b>	<b>S2.11</b>	<b>DEMOLIÇÃO DE PISO CERÂMICO</b>	<b>SER.CG</b>	<b>M2</b>	<b>1,0000</b>		<b>R\$</b>	<b>14,55</b>
<b>MATERIAL</b>								-
								-
<b>EQUIPAMENTO / SERVIÇO</b>								-
								-
<b>MÃO-DE-OBRA</b>								<b>R\$ 14,55</b>
<sup>1</sup>	SINAPI/PI COMP (DEZ/2022)	88309	PEDREIRO COM ENCARGOS COMPLEMENTARES	M.O.	H	0,0700	R\$ 24,23	R\$ 1,69
<sup>1</sup>	SINAPI/PI COMP (DEZ/2022)	88316	SERVENTE COM ENCARGOS COMPLEMENTARES	M.O.	H	0,7000	R\$ 18,38	R\$ 12,86

<sup>1</sup> REFERÊNCIA DO ITEM: SEINFRA/CE - C1064  
DEMOLIÇÃO DE PISO CERÂMICO



<b>SEDUC/PI</b>	<b>S2.12</b>	<b>DEMOLIÇÃO DE PISO CERÂMICO INCLUSIVE LASTRO DE CONCRETO</b>	<b>SER.CG</b>	<b>M2</b>	<b>1,0000</b>		<b>R\$</b>	<b>29,12</b>
<b>MATERIAL</b>								-
								-
<b>EQUIPAMENTO / SERVIÇO</b>								-
								-
<b>MÃO-DE-OBRA</b>								<b>R\$ 29,12</b>
<sup>1</sup>	SINAPI/PI COMP (DEZ/2022)	88309	PEDREIRO COM ENCARGOS COMPLEMENTARES	M.O.	H	0,1400	R\$ 24,23	R\$ 3,39
<sup>1</sup>	SINAPI/PI COMP (DEZ/2022)	88316	SERVENTE COM ENCARGOS COMPLEMENTARES	M.O.	H	1,4000	R\$ 18,38	R\$ 25,73

<sup>1</sup> REFERÊNCIA DO ITEM: SEINFRA/CE - C1065  
DEMOLIÇÃO DE PISO CERÂMICO SOBRE LASTRO DE CONCRETO

<b>SEDUC/PI</b>	<b>S2.13</b>	<b>DEMOLIÇÃO DE PISO CIMENTADO INCLUSIVE LASTRO DE CONCRETO</b>	<b>SER.CG</b>	<b>M2</b>	<b>1,0000</b>		<b>R\$</b>	<b>27,03</b>
<b>MATERIAL</b>								-
								-
<b>EQUIPAMENTO / SERVIÇO</b>								-
								-
<b>MÃO-DE-OBRA</b>								<b>R\$ 27,03</b>
<sup>1</sup>	SINAPI/PI COMP (DEZ/2022)	88309	PEDREIRO COM ENCARGOS COMPLEMENTARES	M.O.	H	0,1300	R\$ 24,23	R\$ 3,14
<sup>1</sup>	SINAPI/PI COMP (DEZ/2022)	88316	SERVENTE COM ENCARGOS COMPLEMENTARES	M.O.	H	1,3000	R\$ 18,38	R\$ 23,89

<sup>1</sup> REFERÊNCIA DO ITEM: SEINFRA/CE - C1066  
DEMOLIÇÃO DE PISO CIMENTADO SOBRE LASTRO DE CONCRETO

<b>SEDUC/PI</b>	<b>S2.14</b>	<b>REMOÇÃO DE POSTE DE CONCRETO ARMADO SEÇÃO CIRCULAR OU DUPLO T</b>	<b>SER.CG</b>	<b>UN</b>	<b>1,0000</b>		<b>R\$</b>	<b>372,32</b>
<b>MATERIAL</b>								-
								-
<b>EQUIPAMENTO / SERVIÇO</b>								<b>R\$ 298,80</b>

 <b>GOVERNO DO PIAUÍ</b> <small>www.pi.gov.br</small>		<b>COMPOSIÇÃO DE PREÇOS - SEDUC/PI</b>						 <b>EDUCAÇÃO</b> <small>Secretaria de Estado da Educação / SEDUC</small>	
		GOVERNO DO ESTADO DO PIAUÍ							
		SECRETARIA DE ESTADO DA EDUCAÇÃO - SEDUC							
		UNIDADE DE GESTÃO DA REDE FÍSICA - UGERF							
<b>OBRA:</b>		REFORMA E AMPLIAÇÃO DO CETI PROF. JOSÉ AMÁVEL							
<b>DATA:</b>		MARÇO DE 2023							
<b>LOCAL:</b>		TERESINA-PI						<b>TIPO:</b> NÃO DESONERADA	
<b>DATA BASE: SINAPI_PI DEZ/2022   SEINFRA_CE 027   ORSE_SE NOV/2022</b>								L.S. (MENSAL)=	70,90%
								L.S. (HORISTA)=	113,05%
<b>FONTE</b>		<b>CÓDIGO</b>	<b>DESCRIÇÃO</b>	<b>CLASSE</b>	<b>UNID.</b>	<b>COEF.</b>	<b>CUSTO UNIT.</b>	<b>CUSTO TOTAL</b>	
1	SINAPI/PI COMP (DEZ/2022)	91634	GUINDAUTO HIDRÁULICO, CAPACIDADE MÁXIMA DE CARGA 6500 KG, MOMENTO MÁXIMO DE CARGA 5,8 TM, ALCANCE MÁXIMO HORIZONTAL 7,60 M, INCLUSIVE CAMINHÃO TOCO PBT 9.700 KG, POTÊNCIA DE 160 CV - CHP DIURNO. AF_08/2015	SER.CG	CHP	1,0000	R\$ 233,94	R\$ 233,94	
1	SINAPI/PI COMP (DEZ/2022)	94342	ATERRO MANUAL DE VALAS COM AREIA PARA ATERRO E COMPACTAÇÃO MECANIZADA. AF_05/2016	SER.CG	M3	0,7500	R\$ 86,49	R\$ 64,86	
<b>MÃO-DE-OBRA</b>								<b>R\$</b>	<b>73,52</b>
1	SINAPI/PI COMP (DEZ/2022)	88316	SERVENTE COM ENCARGOS COMPLEMENTARES	M.O.	H	4,0000	R\$ 18,38	R\$ 73,52	

<sup>1</sup> REFERÊNCIA DO ITEM: ORSE/SE - 03242

REMOÇÃO DE POSTE DE CONCRETO ARMADO SEÇÃO CIRCULAR OU DUPLO T

SEDUC/PI		S2.15	DEMOLIÇÃO DE CERCA EM ESTACAS DE MADEIRA COM ATÉ 20 FIOS DE ARAME FARPADO	SER.CG	M	1,0000		R\$ 27,57
MATERIAL								-
								-
EQUIPAMENTO / SERVIÇO								-
								-
MÃO-DE-OBRA								R\$ 27,57
1	SINAPI/PI COMP (DEZ/2022)	88316	SERVENTE COM ENCARGOS COMPLEMENTARES	M.O.	H	1,5000	R\$ 18,38	R\$ 27,57

<sup>1</sup> REFERÊNCIA DO ITEM: ORSE/SE - 00024

DEMOLIÇÃO DE CERCA - ESTACAS DE MADEIRA COM ATÉ 20 FIOS DE ARAME FARPADO

### S3.0 MOVIMENTO DE TERRA

SEDUC/PI		S3.1	ESCAVAÇÃO MANUAL A CÉU ABERTO DE SOLO DE 1ª CATEGORIA COM PROFUNDIDADE MÁXIMA DE 1,50M	SER.CG	M3	1,0000		R\$ 48,70
MATERIAL								-
								-
EQUIPAMENTO / SERVIÇO								-
								-
MÃO-DE-OBRA								R\$ 48,70
1	SINAPI/PI COMP (DEZ/2022)	88316	SERVENTE COM ENCARGOS COMPLEMENTARES	M.O.	H	2,6500	R\$ 18,38	R\$ 48,70



<sup>1</sup> REFERÊNCIA DO ITEM: SEINFRA/CE - C2784

ESCAVAÇÃO MANUAL SOLO DE 1A.CAT. PROF. ATÉ 1.50m

SEDUC/PI		S3.2	ESCAVAÇÃO MANUAL A CÉU ABERTO DE SOLO DE 1ª CATEGORIA COM PROFUNDIDADE DE 2,01 A 4,00M	SER.CG	M3	1,0000		R\$ 64,14
MATERIAL								-
								-
EQUIPAMENTO / SERVIÇO								-
								-
MÃO-DE-OBRA								R\$ 64,14
1	SINAPI/PI COMP (DEZ/2022)	88316	SERVENTE COM ENCARGOS COMPLEMENTARES	M.O.	H	3,4900	R\$ 18,38	R\$ 64,14

<sup>1</sup> REFERÊNCIA DO ITEM: SEINFRA/CE - C1257

ESCAVAÇÃO MANUAL CAMPO ABERTO EM TERRA, DE 2,01 A 4,00M

 <b>GOVERNO DO PIAUÍ</b> <a href="http://www.pi.gov.br">www.pi.gov.br</a>	<b>COMPOSIÇÃO DE PREÇOS - SEDUC/PI</b>					 <b>EDUCAÇÃO</b> Secretaria de Estado da Educação / SEDUC			
	GOVERNO DO ESTADO DO PIAUÍ								
	SECRETARIA DE ESTADO DA EDUCAÇÃO - SEDUC								
	UNIDADE DE GESTÃO DA REDE FÍSICA - UGERF								
<b>OBRA:</b>	REFORMA E AMPLIAÇÃO DO CETI PROF. JOSÉ AMÁVEL								
<b>DATA:</b>	MARÇO DE 2023								
<b>LOCAL:</b>	TERESINA-PI					<b>TIPO: NÃO DESONERADA</b>			
<b>DATA BASE: SINAPI_PI DEZ/2022   SEINFRA_CE 027   ORSE_SE NOV/2022</b>						L.S. (MENSAL)=		70,90%	
						L.S. (HORISTA)=		113,05%	
<b>FONTE</b>	<b>CÓDIGO</b>	<b>DESCRIÇÃO</b>	<b>CLASSE</b>	<b>UNID.</b>	<b>COEF.</b>	<b>CUSTO UNIT.</b>	<b>CUSTO TOTAL</b>		

<b>SEDUC/PI</b>	<b>S3.3</b>	<b>ATERRO MANUAL DE CAIXÃO DE EDIFICAÇÃO COM SOLO ARGILO-ARENOSO E COMPACTAÇÃO MECANIZADA</b>	<b>SER.CG</b>	<b>M3</b>	<b>1,0000</b>		<b>R\$</b>	<b>77,36</b>
<b>MATERIAL</b>							<b>R\$</b>	<b>49,18</b>
<sup>1</sup>	SINAPI/PI INSU (DEZ/2022)	6077	ARGILA OU BARRO PARA ATERRO/REATERRO (RETIRADO NA JAZIDA, SEM TRANSPORTE)	MAT.	M3	1,2500	R\$ 39,35	R\$ 49,18
<b>EQUIPAMENTO / SERVIÇO</b>							<b>R\$</b>	<b>16,07</b>
<sup>1</sup>	SINAPI/PI COMP (DEZ/2022)	91533	COMPACTADOR DE SOLOS DE PERCUSSÃO (SOQUETE) COM MOTOR A GASOLINA 4 TEMPOS, POTÊNCIA 4 CV - CHP DIURNO. AF_08/2015	SER.CG	CHP	0,2740	R\$ 33,51	R\$ 9,18
<sup>1</sup>	SINAPI/PI COMP (DEZ/2022)	91534	COMPACTADOR DE SOLOS DE PERCUSSÃO (SOQUETE) COM MOTOR A GASOLINA 4 TEMPOS, POTÊNCIA 4 CV - CHI DIURNO. AF_08/2015	SER.CG	CHI	0,2540	R\$ 27,14	R\$ 6,89
<b>MÃO-DE-OBRA</b>							<b>R\$</b>	<b>12,11</b>
<sup>1</sup>	SINAPI/PI COMP (DEZ/2022)	88316	SERVENTE COM ENCARGOS COMPLEMENTARES	M.O.	H	0,6590	R\$ 18,38	R\$ 12,11

<sup>1</sup> REFERÊNCIA DO ITEM: SINAPI/PI - 94319

ATERRO MANUAL DE VALAS COM SOLO ARGILO-ARENOSO E COMPACTAÇÃO MECANIZADA. AF\_05/2016



<b>SEDUC/PI</b>	<b>S3.4</b>	<b>ATERRO MANUAL DE CAIXÃO DE EDIFICAÇÃO COM AREIA E COMPACTAÇÃO MECANIZADA</b>	<b>SER.CG</b>	<b>M3</b>	<b>1,0000</b>		<b>R\$</b>	<b>84,43</b>
<b>MATERIAL</b>							<b>R\$</b>	<b>56,25</b>
<sup>1</sup>	SINAPI/PI INSU (DEZ/2022)	368	AREIA PARA ATERRO - POSTO JAZIDA/FORNECEDOR (RETIRADO NA JAZIDA, SEM TRANSPORTE)	MAT.	M3	1,2500	R\$ 45,00	R\$ 56,25
<b>EQUIPAMENTO / SERVIÇO</b>							<b>R\$</b>	<b>16,07</b>
<sup>1</sup>	SINAPI/PI COMP (DEZ/2022)	91533	COMPACTADOR DE SOLOS DE PERCUSSÃO (SOQUETE) COM MOTOR A GASOLINA 4 TEMPOS, POTÊNCIA 4 CV - CHP DIURNO. AF_08/2015	SER.CG	CHP	0,2740	R\$ 33,51	R\$ 9,18
<sup>1</sup>	SINAPI/PI COMP (DEZ/2022)	91534	COMPACTADOR DE SOLOS DE PERCUSSÃO (SOQUETE) COM MOTOR A GASOLINA 4 TEMPOS, POTÊNCIA 4 CV - CHI DIURNO. AF_08/2015	SER.CG	CHI	0,2540	R\$ 27,14	R\$ 6,89
<b>MÃO-DE-OBRA</b>							<b>R\$</b>	<b>12,11</b>
<sup>1</sup>	SINAPI/PI COMP (DEZ/2022)	88316	SERVENTE COM ENCARGOS COMPLEMENTARES	M.O.	H	0,6590	R\$ 18,38	R\$ 12,11

<sup>1</sup> REFERÊNCIA DO ITEM: SINAPI/PI - 94342

ATERRO MANUAL DE VALAS COM AREIA PARA ATERRO E COMPACTAÇÃO MECANIZADA. AF\_05/2016

#### S4.0 INFRAESTRUTURA

<b>SEDUC/PI</b>	<b>S4.1</b>	<b>EMBASAMENTO COM PEDRA CALCÁRIA ARGAMASSADA UTILIZANDO ARGAMASSA DE CIMENTO E AREIA GROSSA NO TRAÇO 1:4</b>	<b>SER.CG</b>	<b>M3</b>	<b>1,0000</b>		<b>R\$</b>	<b>663,02</b>
<b>MATERIAL</b>							<b>R\$</b>	<b>250,21</b>
<sup>1</sup>	SINAPI/PI INSU (DEZ/2022)	4730	PEDRA DE MAO OU PEDRA RACHAO PARA ARRIMO/FUNDAÇÃO (POSTO PEDREIRA/FORNECEDOR, SEM FRETE)	MAT.	M3	1,2000	R\$ 208,51	R\$ 250,21
<b>EQUIPAMENTO / SERVIÇO</b>							<b>R\$</b>	<b>157,15</b>
<sup>1</sup>	SINAPI/PI COMP (DEZ/2022)	87316	ARGAMASSA TRAÇO 1:4 (EM VOLUME DE CIMENTO E AREIA GROSSA ÚMIDA) PARA CHAPISCO CONVENCIONAL, PREPARO MECÂNICO COM BETONEIRA 400 L. AF_08/2019	SER.CG	M3	0,3000	R\$ 523,86	R\$ 157,15
<b>MÃO-DE-OBRA</b>							<b>R\$</b>	<b>255,66</b>

 <b>GOVERNO DO PIAUÍ</b> <a href="http://www.pi.gov.br">www.pi.gov.br</a>		<b>COMPOSIÇÃO DE PREÇOS - SEDUC/PI</b>						 <b>EDUCAÇÃO</b> Secretaria de Estado da Educação / SEDUC	
		GOVERNO DO ESTADO DO PIAUÍ							
		SECRETARIA DE ESTADO DA EDUCAÇÃO - SEDUC							
		UNIDADE DE GESTÃO DA REDE FÍSICA - UGERF							
<b>OBRA:</b>		REFORMA E AMPLIAÇÃO DO CETI PROF. JOSÉ AMÁVEL							
<b>DATA:</b>		MARÇO DE 2023							
<b>LOCAL:</b>		TERESINA-PI						<b>TIPO:</b> NÃO DESONERADA	
<b>DATA BASE:</b> SINAPI_PI DEZ/2022   SEINFRA_CE 027   ORSE_SE NOV/2022								L.S. (MENSAL)=	70,90%
								L.S. (HORISTA)=	113,05%
FONTE		CÓDIGO	DESCRIÇÃO	CLASSE	UNID.	COEF.	CUSTO UNIT.	CUSTO TOTAL	
1	SINAPI/PI COMP (DEZ/2022)	88309	PEDREIRO COM ENCARGOS COMPLEMENTARES	M.O.	H	6,0000	R\$ 24,23	R\$ 145,38	
1	SINAPI/PI COMP (DEZ/2022)	88316	SERVENTE COM ENCARGOS COMPLEMENTARES	M.O.	H	6,0000	R\$ 18,38	R\$ 110,28	

<sup>1</sup> REFERÊNCIA DO ITEM: ORSE/SE - 00091

ALVENARIA PEDRA CALCÁREA ARGAMASSADA C/ CIMENTO E AREIA TRAÇO T-4 (1:5) - 1 SACO CIMENTO 50KG / 5 PADIOLAS AREIA DIM. 0,3520,45X0,23M - CONFECCÃO MECÂNICA E TRANSPORTE

SEDUC/PI		S4.2	ALVENARIA DE EMBASAMENTO EM TIJOLO CERÂMICO DE 06 FUROS (09X14X19CM), ESPESSURA DE 14CM, ASSENTADO COM ARGAMASSA TRAÇO 1:4 (CIMENTO E AREIA)	SER.CG	M3	1,0000		R\$ 780,49
MATERIAL								R\$ 244,20
	SINAPI/PI INSU (DEZ/2022)	7267	BLOCO CERAMICO / TIJOLO VAZADO PARA ALVENARIA DE VEDACAO, 6 FUROS NA HORIZONTAL, 9 X 14 X 19 CM (L X A X C)	MAT.	UN	330,0000	R\$ 0,74	R\$ 244,20
EQUIPAMENTO / SERVIÇO								R\$ 157,15
1	SINAPI/PI COMP (DEZ/2022)	87316	ARGAMASSA TRAÇO 1:4 (EM VOLUME DE CIMENTO E AREIA GROSSA ÚMIDA) PARA CHAPISCO CONVENCIONAL, PREPARO MECÂNICO COM BETONEIRA 400 L. AF_08/2019	SER.CG	M3	0,3000	R\$ 523,86	R\$ 157,15
MÃO-DE-OBRA								R\$ 379,14
1	SINAPI/PI COMP (DEZ/2022)	88309	PEDREIRO COM ENCARGOS COMPLEMENTARES	M.O.	H	9,2000	R\$ 24,23	R\$ 222,91
1	SINAPI/PI COMP (DEZ/2022)	88316	SERVENTE COM ENCARGOS COMPLEMENTARES	M.O.	H	8,5000	R\$ 18,38	R\$ 156,23

<sup>1</sup> REFERÊNCIA DO ITEM: SEINFRA/CE - C4592



ALVENARIA DE EMBASAMENTO EM TIJOLO CERÂMICO FURADO C/ ARGAMASSA CIMENTO E AREIA 1:4

SEDUC/PI		S4.3	ALVENARIA DE EMBASAMENTO EM TIJOLO CERÂMICO DE 08 FUROS (09X19X19CM), ESPESSURA DE 19CM, ASSENTADO COM ARGAMASSA TRAÇO 1:4 (CIMENTO E AREIA)	SER.CG	M3	1,0000		R\$ 724,89
MATERIAL								R\$ 192,70
1	SINAPI/PI INSU (DEZ/2022)	7271	BLOCO CERAMICO / TIJOLO VAZADO PARA ALVENARIA DE VEDACAO, 8 FUROS NA HORIZONTAL, DE 9 X 19 X 19 CM (L X A X C)	MAT.	UN	235,0000	R\$ 0,82	R\$ 192,70
EQUIPAMENTO / SERVIÇO								R\$ 157,15
1	SINAPI/PI COMP (DEZ/2022)	87316	ARGAMASSA TRAÇO 1:4 (EM VOLUME DE CIMENTO E AREIA GROSSA ÚMIDA) PARA CHAPISCO CONVENCIONAL, PREPARO MECÂNICO COM BETONEIRA 400 L. AF_08/2019	SER.CG	M3	0,3000	R\$ 523,86	R\$ 157,15
MÃO-DE-OBRA								R\$ 375,04
1	SINAPI/PI COMP (DEZ/2022)	88309	PEDREIRO COM ENCARGOS COMPLEMENTARES	M.O.	H	8,5000	R\$ 24,23	R\$ 205,95
1	SINAPI/PI COMP (DEZ/2022)	88316	SERVENTE COM ENCARGOS COMPLEMENTARES	M.O.	H	9,2000	R\$ 18,38	R\$ 169,09

<sup>1</sup> REFERÊNCIA DO ITEM: SEINFRA/CE - C4592

ALVENARIA DE EMBASAMENTO EM TIJOLO CERÂMICO FURADO C/ ARGAMASSA CIMENTO E AREIA 1:4

SEDUC/PI	S4.4	EXECUÇÃO DE SAPATA EM CONCRETO ARMADO FCK = 20 MPA, EXCLUSIVE FORMAS.	SER.CG	M3	1,0000		R\$ 1.413,45
MATERIAL							-
							-

 <b>GOVERNO DO PIAUÍ</b> <a href="http://www.pi.gov.br">www.pi.gov.br</a>	<b>COMPOSIÇÃO DE PREÇOS - SEDUC/PI</b>							 <b>EDUCAÇÃO</b> Secretaria de Estado da Educação / SEDUC		
	GOVERNO DO ESTADO DO PIAUÍ									
	SECRETARIA DE ESTADO DA EDUCAÇÃO - SEDUC									
	UNIDADE DE GESTÃO DA REDE FÍSICA - UGERF									
<b>OBRA:</b>	REFORMA E AMPLIAÇÃO DO CETI PROF. JOSÉ AMÁVEL									
<b>DATA:</b>	MARÇO DE 2023									
<b>LOCAL:</b>	TERESINA-PI									
							<b>TIPO: NÃO DESONERADA</b>			
<b>DATA BASE: SINAPI_PI DEZ/2022   SEINFRA_CE 027   ORSE_SE NOV/2022</b>							L.S. (MENSAL)=	70,90%		
							L.S. (HORISTA)=	113,05%		
<b>FONTE</b>	<b>CÓDIGO</b>	<b>DESCRIÇÃO</b>			<b>CLASSE</b>	<b>UNID.</b>	<b>COEF.</b>	<b>CUSTO UNIT.</b>	<b>CUSTO TOTAL</b>	
<b>EQUIPAMENTO / SERVIÇO</b>									<b>R\$ 1.234,00</b>	
1	SINAPI/PI COMP (DEZ/2022)	94970	CONCRETO FCK = 20MPA, TRAÇO 1:2,7:3 (EM MASSA SECA DE CIMENTO/ AREIA MÉDIA/ BRITA 1) - PREPARO MECÂNICO COM BETONEIRA 600 L. AF_05/2021			SER.CG	M3	1,1500	R\$ 580,81	R\$ 667,93
	SINAPI/PI COMP (DEZ/2022)	96545	ARMAÇÃO DE BLOCO, VIGA BALDRAME OU SAPATA UTILIZANDO AÇO CA-50 DE 8 MM - MONTAGEM. AF_06/2017			SER.CG	KG	35,0000	R\$ 16,14	R\$ 564,90
1	SINAPI/PI COMP (DEZ/2022)	90586	VIBRADOR DE IMERSÃO, DIÂMETRO DE PONTEIRA 45MM, MOTOR ELÉTRICO TRIFÁSICO POTÊNCIA DE 2 CV - CHP DIURNO. AF_06/2015			SER.CG	CHP	0,4230	R\$ 1,36	R\$ 0,57
1	SINAPI/PI COMP (DEZ/2022)	90587	VIBRADOR DE IMERSÃO, DIÂMETRO DE PONTEIRA 45MM, MOTOR ELÉTRICO TRIFÁSICO POTÊNCIA DE 2 CV - CHI DIURNO. AF_06/2015			SER.CG	CHI	1,2250	R\$ 0,49	R\$ 0,60
<b>MÃO-DE-OBRA</b>									<b>R\$ 179,45</b>	
1	SINAPI/PI COMP (DEZ/2022)	88309	PEDREIRO COM ENCARGOS COMPLEMENTARES			M.O.	H	4,9060	R\$ 24,23	R\$ 118,87
1	SINAPI/PI COMP (DEZ/2022)	88316	SERVENTE COM ENCARGOS COMPLEMENTARES			M.O.	H	3,2960	R\$ 18,38	R\$ 60,58



<sup>1</sup> REFERÊNCIA DO ITEM: SINAPI/PI - 96556

CONCRETAGEM DE SAPATAS, FCK 30 MPA, COM USO DE JERICA LANÇAMENTO, ADENSAMENTO E ACABAMENTO. AF\_06/2017

SEDUC/PI		S4.5	VIGA BALDRAME EM CONCRETO ARMADO FCK = 20 MPA, FABRICAÇÃO, MONTAGEM E DESMONTAGEM DE FORMA EM MADEIRA COMPENSADA RESINADA, INCLUSIVE ESCORAMENTO.	SER.CG	M3	1,0000		R\$ 2.638,93
MATERIAL								-
								-
EQUIPAMENTO / SERVIÇO								R\$ 2.606,43
1	SINAPI/PI COMP (DEZ/2022)	90586	VIBRADOR DE IMERSÃO, DIÂMETRO DE PONTEIRA 45MM, MOTOR ELÉTRICO TRIFÁSICO POTÊNCIA DE 2 CV - CHP DIURNO. AF_06/2015	SER.CG	CHP	0,0790	R\$ 1,36	R\$ 0,10
1	SINAPI/PI COMP (DEZ/2022)	90587	VIBRADOR DE IMERSÃO, DIÂMETRO DE PONTEIRA 45MM, MOTOR ELÉTRICO TRIFÁSICO POTÊNCIA DE 2 CV - CHI DIURNO. AF_06/2015	SER.CG	CHI	0,1440	R\$ 0,49	R\$ 0,07
1	SINAPI/PI COMP (DEZ/2022)	94970	CONCRETO FCK = 20MPA, TRAÇO 1:2,7:3 (EM MASSA SECA DE CIMENTO/ AREIA MÉDIA/ BRITA 1) - PREPARO MECÂNICO COM BETONEIRA 600 L. AF_05/2021	SER.CG	M3	1,1030	R\$ 580,81	R\$ 640,63
	SINAPI/PI COMP (DEZ/2022)	92759	ARMAÇÃO DE PILAR OU VIGA DE ESTRUTURA CONVENCIONAL DE CONCRETO ARMADO UTILIZANDO AÇO CA-60 DE 5,0 MM - MONTAGEM. AF_06/2022	SER.CG	KG	30,0000	R\$ 15,20	R\$ 456,00
	SINAPI/PI COMP (DEZ/2022)	92761	ARMAÇÃO DE PILAR OU VIGA DE ESTRUTURA CONVENCIONAL DE CONCRETO ARMADO UTILIZANDO AÇO CA-50 DE 8,0 MM - MONTAGEM. AF_06/2022	SER.CG	KG	45,0000	R\$ 14,19	R\$ 638,55
	SINAPI/PI COMP (DEZ/2022)	96536	FABRICAÇÃO, MONTAGEM E DESMONTAGEM DE FÔRMA PARA VIGA BALDRAME, EM MADEIRA SERRADA, E=25 MM, 4 UTILIZAÇÕES. AF_06/2017	SER.CG	M2	14,2800	R\$ 61,00	R\$ 871,08
MÃO-DE-OBRA								R\$ 32,50
1	SINAPI/PI COMP (DEZ/2022)	88309	PEDREIRO COM ENCARGOS COMPLEMENTARES	M.O.	H	0,6700	R\$ 24,23	R\$ 16,23
1	SINAPI/PI COMP (DEZ/2022)	88262	CARPINTEIRO DE FORMAS COM ENCARGOS COMPLEMENTARES	M.O.	H	0,1120	R\$ 23,24	R\$ 2,60
1	SINAPI/PI COMP (DEZ/2022)	88316	SERVENTE COM ENCARGOS COMPLEMENTARES	M.O.	H	0,7440	R\$ 18,38	R\$ 13,67

<sup>1</sup> REFERÊNCIA DO ITEM: SINAPI/PI - 92723

CONCRETAGEM DE VIGAS E LAJES, FCK=20 MPA, PARA LAJES PREMOLDADAS COM USO DE BOMBA EM EDIFICAÇÃO COM ÁREA MÉDIA DE LAJES MENOR OU IGUAL A 20 M² -

 <b>GOVERNO DO PIAUÍ</b> <a href="http://www.pi.gov.br">www.pi.gov.br</a>	<b>COMPOSIÇÃO DE PREÇOS - SEDUC/PI</b>					 <b>EDUCAÇÃO</b> Secretaria de Estado da Educação / SEDUC
	GOVERNO DO ESTADO DO PIAUÍ					
	SECRETARIA DE ESTADO DA EDUCAÇÃO - SEDUC					
	UNIDADE DE GESTÃO DA REDE FÍSICA - UGERF					
<b>OBRA:</b>	REFORMA E AMPLIAÇÃO DO CETI PROF. JOSÉ AMÁVEL					
<b>DATA:</b>	MARÇO DE 2023					
<b>LOCAL:</b>	TERESINA-PI					<b>TIPO: NÃO DESONERADA</b>

<b>DATA BASE: SINAPI_PI DEZ/2022   SEINFRA_CE 027   ORSE_SE NOV/2022</b>						L.S. (MENSAL)=	70,90%
						L.S. (HORISTA)=	113,05%

FONTE	CÓDIGO	DESCRIÇÃO	CLASSE	UNID.	COEF.	CUSTO UNIT.	CUSTO TOTAL
-------	--------	-----------	--------	-------	-------	-------------	-------------

<b>S5.0 SUPERESTRUTURA</b>
----------------------------

SEDUC/PI		S5.1	ESCORAMENTO METÁLICO PARA LAJES E VIGAS, COM ESCORAS TUBULARES TIPO "A" (H=2,08 A 3,20 M), CAPACIDADE DE CARGA ENTRE 2.530 E 1.260 KGF, INCLUSIVE MONTAGEM E DESMONTAGEM	SER.CG	M2	1,0000		R\$	15,86	
MATERIAL									R\$	8,14
1	SINAPI/PI INSU (DEZ/2022)	4513	CAIBRO 5 X 5 CM EM PINUS, MISTA OU EQUIVALENTE DA REGIAO - BRUTA	MAT.	M	1,1000	R\$	7,40	R\$	8,14
EQUIPAMENTO / SERVIÇO									R\$	4,05
1	SINAPI/PI INSU (DEZ/2022)	10749	LOCACAO DE ESCORA METALICA TELESCOPICA, COM ALTURA REGULAVEL DE *1,80* A *3,20* M, COM CAPACIDADE DE CARGA DE NO MINIMO 1000 KGF (10 KN), INCLUSO TRIPE E FORCADO	SER.CG	MES	0,8500	R\$	4,77	R\$	4,05
MÃO-DE-OBRA									R\$	3,67
1	SINAPI/PI COMP (DEZ/2022)	88316	SERVENTE COM ENCARGOS COMPLEMENTARES	M.O.	H	0,2000	R\$	18,38	R\$	3,67

<sup>1</sup> REFERÊNCIA DO ITEM: ORSE/SE - 07629



ESCORAMENTO METÁLICO PARA LAJES E VIGAS, C/ ESCORAS TUBULARES TIPO "A" (H=2,08 A 3,20 M), COM MONTAGEM E DESMONTAGEM

SEDUC/PI		S5.2	REPARO ESTRUTURAL DE ESTRUTURAS DE CONCRETO COM ARGAMASSA POLIMÉRICA DE ALTO DESEMPENHO, E=2 CM		SER.CG	M2	1,0000		R\$	263,47	
MATERIAL									R\$	231,00	
1	SINAPI/PI INSU (DEZ/2022)	130	ARGAMASSA POLIMERICA DE REPARO ESTRUTURAL, BICOMPONENTE		MAT.	KG	42,0000	R\$	5,50	R\$	231,00
EQUIPAMENTO / SERVIÇO										-	
										-	
MÃO-DE-OBRA									R\$	32,47	
1	SINAPI/PI COMP (DEZ/2022)	88243	AJUDANTE ESPECIALIZADO COM ENCARGOS COMPLEMENTARES		M.O.	H	0,7500	R\$	19,07	R\$	14,30
1	SINAPI/PI COMP (DEZ/2022)	88270	IMPERMEABILIZADOR COM ENCARGOS COMPLEMENTARES		M.O.	H	0,7500	R\$	24,23	R\$	18,17

<sup>1</sup> REFERÊNCIA DO ITEM: SINAPI/PI - 83730

REPARO ESTRUTURAL DE ESTRUTURAS DE CONCRETO COM ARGAMASSA POLIMERICA DE ALTO DESEMPENHO, E=2 CM

SEDUC/PI		S5.3	PILAR TRELIÇADO METÁLICO EM PERFIL LAMINADO, "U" 152 X 15,6 E CANTONEIRA DE ABAS IGUAIS, 1.1/4"x1/4", COM CONEXÕES SOLDADAS, CHAPA DE BASE, E=1/2", E ANCORAGEM PARAFUSADA. INCLUSO TRANSPORTE, ICAMENTO E MONTAGEM	SER.CG	KG	1,0000		R\$	18,12	
MATERIAL									R\$	13,84
	SINAPI/PI INSU (DEZ/2022)	1333	CHAPA DE ACO GROSSA, ASTM A36, E = 1/2 " (12,70 MM) 99,59 KG/M2	MAT.	KG	0,0794	R\$	11,83	R\$	0,93
	ORSE/SE INSU (NOV/2022)	4632/ORSE	Parafuso rosca dupla 16 x 650mm	MAT.	un	0,0479	R\$	26,06	R\$	1,24
	SINAPI/PI INSU (DEZ/2022)	10966	PERFIL "U" DE ACO LAMINADO, "U" 152 X 15,6	MAT.	KG	0,6394	R\$	12,16	R\$	7,77
	SINAPI/PI INSU (DEZ/2022)	4777	CANTONEIRA ACO ABAS IGUAIS (QUALQUER BITOLA), ESPESSURA ENTRE 1/8" E 1/4"	MAT.	KG	0,3606	R\$	10,69	R\$	3,85

 GOVERNO DO PIAUÍ www.pi.gov.br		COMPOSIÇÃO DE PREÇOS - SEDUC/PI						 EDUCAÇÃO Secretaria de Estado da Educação / SEDUC		
		GOVERNO DO ESTADO DO PIAUÍ								
		SECRETARIA DE ESTADO DA EDUCAÇÃO - SEDUC								
		UNIDADE DE GESTÃO DA REDE FÍSICA - UGERF								
OBRA:		REFORMA E AMPLIAÇÃO DO CETI PROF. JOSÉ AMÁVEL								
DATA:		MARÇO DE 2023								
LOCAL:		TERESINA-PI						TIPO: NÃO DESONERADA		
DATA BASE: SINAPI_PI DEZ/2022   SEINFRA_CE 027   ORSE_SE NOV/2022								L.S. (MENSAL)=	70,90%	
								L.S. (HORISTA)=	113,05%	
FONTE	CÓDIGO	DESCRIÇÃO			CLASSE	UNID.	COEF.	CUSTO UNIT.	CUSTO TOTAL	
1	SINAPI/PI INSU (DEZ/2022)	10997	ELETRODO REVESTIDO AWS - E7018, DIAMETRO IGUAL A 4,00 MM			MAT.	KG	0,0018	R\$ 28,60	R\$ 0,05
EQUIPAMENTO / SERVIÇO										R\$ 3,63
1	SINAPI/PI COMP (DEZ/2022)	100716	JATEAMENTO ABRASIVO COM GRANALHA DE AÇO EM PERFIL METÁLICO EM FÁBRICA. AF_01/2020			SER.CG	M2	0,0789	R\$ 27,20	R\$ 2,14
1	SINAPI/PI COMP (DEZ/2022)	100719	PINTURA COM TINTA ALQUÍDICA DE FUNDO (TIPO ZARCÃO) PULVERIZADA SOBRE PERFIL METÁLICO EXECUTADO EM FÁBRICA (POR DEMÃO). AF_01/2020_PE			SER.CG	M2	0,0789	R\$ 10,02	R\$ 0,79
2	SINAPI/PI COMP (DEZ/2022)	93287	GUINDASTE HIDRÁULICO AUTOPROPELIDO, COM LANÇA TELESCÓPICA 40 M, CAPACIDADE MÁXIMA 60 T, POTÊNCIA 260 KW - CHP DIURNO. AF_03/2016			SER.CG	CHP	0,0015	R\$ 327,58	R\$ 0,49
2	SINAPI/PI COMP (DEZ/2022)	93288	GUINDASTE HIDRÁULICO AUTOPROPELIDO, COM LANÇA TELESCÓPICA 40 M, CAPACIDADE MÁXIMA 60 T, POTÊNCIA 260 KW - CHI DIURNO. AF_03/2016			SER.CG	CHI	0,0014	R\$ 155,54	R\$ 0,21
MÃO-DE-OBRA										R\$ 0,65
1	SINAPI/PI COMP (DEZ/2022)	88317	SOLDADOR COM ENCARGOS COMPLEMENTARES			M.O.	H	0,0050	R\$ 24,89	R\$ 0,12
1	SINAPI/PI COMP (DEZ/2022)	88278	MONTADOR DE ESTRUTURA METÁLICA COM ENCARGOS COMPLEMENTARES			M.O.	H	0,0237	R\$ 21,97	R\$ 0,52
1	SINAPI/PI COMP (DEZ/2022)	88240	AJUDANTE DE ESTRUTURA METÁLICA COM ENCARGOS COMPLEMENTARES			M.O.	H	0,0008	R\$ 18,41	R\$ 0,01

1 REFERÊNCIA DO ITEM: SINAPI/PI - 100775




ESTRUTURA TRELIÇADA DE COBERTURA, TIPO FINK, COM LIGAÇÕES SOLDADAS, INCLUSOS PERFIS METÁLICOS, CHAPAS METÁLICAS, MÃO DE OBRA E TRANSPORTE COM GUINDASTE - FORNECIMENTO E INSTALAÇÃO. AF\_01/2020\_P

2 REFERÊNCIA DO ITEM: SINAPI/PI - 100765

PILAR METÁLICO PERFIL LAMINADO/SOLDADO EM AÇO ESTRUTURAL, COM CONEXÕES PARAFUSADAS, INCLUSOS MÃO DE OBRA, TRANSPORTE E IÇAMENTO UTILIZANDO GUINDASTE - FORNECIMENTO E INSTALAÇÃO. AF\_01/2020\_P

SEDUC/PI		S5.4	PILAR EM CONCRETO ARMADO FCK = 20 MPA, FABRICAÇÃO, MONTAGEM E DESMONTAGEM DE FORMA EM MADEIRA COMPENSADA RESINADA, INCLUSIVE ESCORAMENTO.	SER.CG	M3	1,0000		R\$ 3.138,91
MATERIAL								-
								-
EQUIPAMENTO / SERVIÇO								R\$ 2.949,51
1	SINAPI/PI COMP (DEZ/2022)	90586	VIBRADOR DE IMERSÃO, DIÂMETRO DE PONTEIRA 45MM, MOTOR ELÉTRICO TRIFÁSICO POTÊNCIA DE 2 CV - CHP DIURNO. AF_06/2015	SER.CG	CHP	0,6720	R\$ 1,36	R\$ 0,91
1	SINAPI/PI COMP (DEZ/2022)	90587	VIBRADOR DE IMERSÃO, DIÂMETRO DE PONTEIRA 45MM, MOTOR ELÉTRICO TRIFÁSICO POTÊNCIA DE 2 CV - CHI DIURNO. AF_06/2015	SER.CG	CHI	1,1740	R\$ 0,49	R\$ 0,57
1	SINAPI/PI COMP (DEZ/2022)	94970	CONCRETO FCK = 20MPA, TRAÇO 1:2,7:3 (EM MASSA SECA DE CIMENTO/ AREIA MÉDIA/ BRITA 1) - PREPARO MECÂNICO COM BETONEIRA 600 L. AF_05/2021	SER.CG	M3	1,1030	R\$ 580,81	R\$ 640,63
	SINAPI/PI COMP (DEZ/2022)	92759	ARMAÇÃO DE PILAR OU VIGA DE ESTRUTURA CONVENCIONAL DE CONCRETO ARMADO UTILIZANDO AÇO CA-60 DE 5,0 MM - MONTAGEM. AF_06/2022	SER.CG	KG	20,0000	R\$ 15,20	R\$ 304,00
	SINAPI/PI COMP (DEZ/2022)	92762	ARMAÇÃO DE PILAR OU VIGA DE ESTRUTURA CONVENCIONAL DE CONCRETO ARMADO UTILIZANDO AÇO CA-50 DE 10,0 MM - MONTAGEM. AF_06/2022	SER.CG	KG	55,0000	R\$ 12,84	R\$ 706,20
	SINAPI/PI COMP (DEZ/2022)	92423	MONTAGEM E DESMONTAGEM DE FÔRMA DE PILARES RETANGULARES E ESTRUTURAS SIMILARES, PÉ-DIREITO SIMPLES, EM CHAPA DE MADEIRA COMPENSADA RESINADA, 6 UTILIZAÇÕES. AF_09/2020	SER.CG	M2	20,0000	R\$ 64,86	R\$ 1.297,20
MÃO-DE-OBRA								R\$ 189,40
1	SINAPI/PI COMP (DEZ/2022)	88309	PEDREIRO COM ENCARGOS COMPLEMENTARES	M.O.	H	1,8460	R\$ 24,23	R\$ 44,72



 <b>GOVERNO DO PIAUÍ</b> <a href="http://www.pi.gov.br">www.pi.gov.br</a>	<b>COMPOSIÇÃO DE PREÇOS - SEDUC/PI</b>						 <b>EDUCAÇÃO</b> Secretaria de Estado da Educação / SEDUC 				
	GOVERNO DO ESTADO DO PIAUÍ										
	SECRETARIA DE ESTADO DA EDUCAÇÃO - SEDUC										
	UNIDADE DE GESTÃO DA REDE FÍSICA - UGERF										
<b>OBRA:</b>	REFORMA E AMPLIAÇÃO DO CETI PROF. JOSÉ AMÁVEL										
<b>DATA:</b>	MARÇO DE 2023										
<b>LOCAL:</b>	TERESINA-PI						<b>TIPO: NÃO DESONERADA</b>				
<b>DATA BASE: SINAPI_PI DEZ/2022   SEINFRA_CE 027   ORSE_SE NOV/2022</b>								L.S. (MENSAL)=		70,90%	
								L.S. (HORISTA)=		113,05%	
<b>FONTE</b>		<b>CÓDIGO</b>	<b>DESCRIÇÃO</b>			<b>CLASSE</b>	<b>UNID.</b>	<b>COEF.</b>	<b>CUSTO UNIT.</b>		<b>CUSTO TOTAL</b>
1	SINAPI/PI COMP (DEZ/2022)	88262	CARPINTEIRO DE FORMAS COM ENCARGOS COMPLEMENTARES			M.O.	H	1,8460	R\$ 23,24	R\$ 42,90	
1	SINAPI/PI COMP (DEZ/2022)	88316	SERVENTE COM ENCARGOS COMPLEMENTARES			M.O.	H	5,5380	R\$ 18,38	R\$ 101,78	




<sup>1</sup> REFERÊNCIA DO ITEM: SINAPI/PI - 92718  
CONCRETAGEM DE PILARES, FCK = 25 MPA, COM USO DE BALDES EM EDIFICAÇÃO COM SEÇÃO MÉDIA DE PILARES MENOR OU IGUAL A 0,25 M<sup>2</sup> - LANÇAMENTO, ADENSAMENTO E ACABAMENTO. AF\_12/2015

<b>SEDUC/PI</b>	<b>S5.5</b>	<b>VIGA EM CONCRETO ARMADO FCK = 20 MPA, FABRICAÇÃO, MONTAGEM E DESMONTAGEM DE FORMA EM MADEIRA COMPENSADA RESINADA, INCLUSIVE ESCORAMENTO.</b>	<b>SER.CG</b>	<b>M3</b>	<b>1,0000</b>		<b>R\$ 3.173,14</b>
<b>MATERIAL</b>							-
							-
<b>EQUIPAMENTO / SERVIÇO</b>							<b>R\$ 3.140,64</b>
<sup>1</sup> SINAPI/PI COMP (DEZ/2022)	90586	VIBRADOR DE IMERSÃO, DIÂMETRO DE PONTEIRA 45MM, MOTOR ELÉTRICO TRIFÁSICO POTÊNCIA DE 2 CV - CHP DIURNO. AF_06/2015	SER.CG	CHP	0,0790	R\$ 1,36	R\$ 0,10
<sup>1</sup> SINAPI/PI COMP (DEZ/2022)	90587	VIBRADOR DE IMERSÃO, DIÂMETRO DE PONTEIRA 45MM, MOTOR ELÉTRICO TRIFÁSICO POTÊNCIA DE 2 CV - CHI DIURNO. AF_06/2015	SER.CG	CHI	0,1440	R\$ 0,49	R\$ 0,07
<sup>1</sup> SINAPI/PI COMP (DEZ/2022)	94970	CONCRETO FCK = 20MPA, TRAÇO 1:2,7:3 (EM MASSA SECA DE CIMENTO/ AREIA MÉDIA/ BRITA 1) - PREPARO MECÂNICO COM BETONEIRA 600 L. AF_05/2021	SER.CG	M3	1,1030	R\$ 580,81	R\$ 640,63
<sup>1</sup> SINAPI/PI COMP (DEZ/2022)	92759	ARMAÇÃO DE PILAR OU VIGA DE ESTRUTURA CONVENCIONAL DE CONCRETO ARMADO UTILIZANDO AÇO CA-60 DE 5,0 MM - MONTAGEM. AF_06/2022	SER.CG	KG	30,0000	R\$ 15,20	R\$ 456,00
<sup>1</sup> SINAPI/PI COMP (DEZ/2022)	92761	ARMAÇÃO DE PILAR OU VIGA DE ESTRUTURA CONVENCIONAL DE CONCRETO ARMADO UTILIZANDO AÇO CA-50 DE 8,0 MM - MONTAGEM. AF_06/2022	SER.CG	KG	45,0000	R\$ 14,19	R\$ 638,55
<sup>1</sup> SINAPI/PI COMP (DEZ/2022)	92460	MONTAGEM E DESMONTAGEM DE FÔRMA DE VIGA, ESCORAMENTO METÁLICO, PÉ-DIREITO SIMPLES, EM CHAPA DE MADEIRA RESINADA, 6 UTILIZAÇÕES. AF_09/2020	SER.CG	M2	14,2800	R\$ 98,41	R\$ 1.405,29
<b>MÃO-DE-OBRA</b>							<b>R\$ 32,50</b>
<sup>1</sup> SINAPI/PI COMP (DEZ/2022)	88309	PEDREIRO COM ENCARGOS COMPLEMENTARES	M.O.	H	0,6700	R\$ 24,23	R\$ 16,23
<sup>1</sup> SINAPI/PI COMP (DEZ/2022)	88262	CARPINTEIRO DE FORMAS COM ENCARGOS COMPLEMENTARES	M.O.	H	0,1120	R\$ 23,24	R\$ 2,60
<sup>1</sup> SINAPI/PI COMP (DEZ/2022)	88316	SERVENTE COM ENCARGOS COMPLEMENTARES	M.O.	H	0,7440	R\$ 18,38	R\$ 13,67

<sup>1</sup> REFERÊNCIA DO ITEM: SINAPI/PI - 92723  
CONCRETAGEM DE VIGAS E LAJES, FCK=20 MPA, PARA LAJES PREMOLDADAS COM USO DE BOMBA EM EDIFICAÇÃO COM ÁREA MÉDIA DE LAJES MENOR OU IGUAL A 20 M<sup>2</sup> - LANÇAMENTO, ADENSAMENTO E ACABAMENTO. AF\_12/2015

<b>SEDUC/PI</b>	<b>S5.6</b>	<b>LAJE MACIÇA EM CONCRETO ARMADO FCK = 20 MPA, FABRICAÇÃO, MONTAGEM E DESMONTAGEM DE FORMA EM MADEIRA COMPENSADA RESINADA, INCLUSIVE ESCORAMENTO.</b>	<b>SER.CG</b>	<b>M3</b>	<b>1,0000</b>		<b>R\$ 2.368,46</b>
<b>MATERIAL</b>							-
							-
<b>EQUIPAMENTO / SERVIÇO</b>							<b>R\$ 2.340,88</b>
<sup>1</sup> SINAPI/PI COMP (DEZ/2022)	90586	VIBRADOR DE IMERSÃO, DIÂMETRO DE PONTEIRA 45MM, MOTOR ELÉTRICO TRIFÁSICO POTÊNCIA DE 2 CV - CHP DIURNO. AF_06/2015	SER.CG	CHP	0,0560	R\$ 1,36	R\$ 0,07



 <b>GOVERNO DO PIAUÍ</b> <a href="http://www.pi.gov.br">www.pi.gov.br</a>	<b>COMPOSIÇÃO DE PREÇOS - SEDUC/PI</b>					 <b>EDUCAÇÃO</b> Secretaria de Estado da Educação / SEDUC 
	GOVERNO DO ESTADO DO PIAUÍ					
	SECRETARIA DE ESTADO DA EDUCAÇÃO - SEDUC					
	UNIDADE DE GESTÃO DA REDE FÍSICA - UGERF					
<b>OBRA:</b>	REFORMA E AMPLIAÇÃO DO CETI PROF. JOSÉ AMÁVEL					
<b>DATA:</b>	MARÇO DE 2023					
<b>LOCAL:</b>	TERESINA-PI					<b>TIPO: NÃO DESONERADA</b>

<b>DATA BASE: SINAPI_PI DEZ/2022   SEINFRA_CE 027   ORSE_SE NOV/2022</b>							L.S. (MENSAL)=	70,90%
							L.S. (HORISTA)=	113,05%

FONTE		CÓDIGO	DESCRIÇÃO	CLASSE	UNID.	COEF.	CUSTO UNIT.	CUSTO TOTAL
1	SINAPI/PI COMP (DEZ/2022)	90587	VIBRADOR DE IMERSÃO, DIÂMETRO DE PONTEIRA 45MM, MOTOR ELÉTRICO TRIFÁSICO POTÊNCIA DE 2 CV - CHI DIURNO. AF_06/2015	SER.CG	CHI	0,1330	R\$ 0,49	R\$ 0,06
	SINAPI/PI COMP (DEZ/2022)	94970	CONCRETO FCK = 20MPA, TRAÇO 1:2,7:3 (EM MASSA SECA DE CIMENTO/ AREIA MÉDIA/ BRITA 1) - PREPARO MECÂNICO COM BETONEIRA 600 L. AF_05/2021	SER.CG	M3	1,1030	R\$ 580,81	R\$ 640,63
	SINAPI/PI COMP (DEZ/2022)	92801	CORTE E DOBRA DE AÇO CA-50, DIÂMETRO DE 6,3 MM. AF_06/2022	SER.CG	KG	30,0000	R\$ 11,84	R\$ 355,20
	SINAPI/PI COMP (DEZ/2022)	92802	CORTE E DOBRA DE AÇO CA-50, DIÂMETRO DE 8,0 MM. AF_06/2022	SER.CG	KG	70,0000	R\$ 11,90	R\$ 833,00
	SINAPI/PI COMP (DEZ/2022)	92522	MONTAGEM E DESMONTAGEM DE FÔRMA DE LAJE MACIÇA, PÉ-DIREITO SIMPLES, EM CHAPA DE MADEIRA COMPENSADA RESINADA, 8 UTILIZAÇÕES. AF_09/2020	SER.CG	M2	12,0000	R\$ 42,66	R\$ 511,92
MÃO-DE-OBRA								R\$ 27,58
1	SINAPI/PI COMP (DEZ/2022)	88309	PEDREIRO COM ENCARGOS COMPLEMENTARES	M.O.	H	0,5650	R\$ 24,23	R\$ 13,68
1	SINAPI/PI COMP (DEZ/2022)	88262	CARPINTEIRO DE FORMAS COM ENCARGOS COMPLEMENTARES	M.O.	H	0,0940	R\$ 23,24	R\$ 2,18
1	SINAPI/PI COMP (DEZ/2022)	88316	SERVENTE COM ENCARGOS COMPLEMENTARES	M.O.	H	0,6380	R\$ 18,38	R\$ 11,72

<sup>1</sup> REFERÊNCIA DO ITEM: SINAPI/PI - 92725

CONCRETAGEM DE VIGAS E LAJES, FCK=20 MPA, PARA LAJES MACIÇAS OU NERVURADAS COM USO DE BOMBA EM EDIFICAÇÃO COM ÁREA MÉDIA DE LAJES MENOR OU IGUAL A 20 M² - LANÇAMENTO, ADENSAMENTO E ACABAMENTO. AF\_12/2015



## S6.0 PAREDES, PAINÉIS E DIVISÓRIAS

<b>SEDUC/PI</b>	<b>S6.1</b>	<b>ALVENARIA DE TIJOLO MACIÇO APARENTE (24x12x6)CM C/ARGAMASSA MISTA DE CAL HIDRATADA, ESP.=12 CM</b>	<b>SER.CG</b>	<b>M2</b>	<b>1,0000</b>		<b>R\$ 201,12</b>
<b>MATERIAL</b>							<b>R\$ 120,13</b>
1	SINAPI/PI INSU (DEZ/2022)	7260	TIJOLO CERAMICO MACICO APARENTE *6 X 12 X 24* CM (L X A X C)	MAT.	UN	69,4444	R\$ 1,73
<b>EQUIPAMENTO / SERVIÇO</b>							<b>R\$ 12,83</b>
1	SINAPI/PI COMP (DEZ/2022)	87316	ARGAMASSA TRAÇO 1:4 (EM VOLUME DE CIMENTO E AREIA GROSSA ÚMIDA) PARA CHAPISCO CONVENCIONAL, PREPARO MECÂNICO COM BETONEIRA 400 L. AF_08/2019	SER.CG	M3	0,0250	R\$ 513,56
<b>MÃO-DE-OBRA</b>							<b>R\$ 68,16</b>
1	SINAPI/PI COMP (DEZ/2022)	88309	PEDREIRO COM ENCARGOS COMPLEMENTARES	M.O.	H	1,6000	R\$ 24,23
1	SINAPI/PI COMP (DEZ/2022)	88316	SERVENTE COM ENCARGOS COMPLEMENTARES	M.O.	H	1,6000	R\$ 18,38

<sup>1</sup> REFERÊNCIA DO ITEM: SEINFRA/CE - C3614

ALVENARIA DE TIJOLO MACIÇO APARENTE (23x11x5)cm C/ARGAMASSA MISTA DE CAL HIDRATADA, ESP=11 cm

<b>SEDUC/PI</b>	<b>S6.2</b>	<b>DIVISÓRIA EM GRANITO CINZA ANDORINHA, ESP.= 2CM, INCLUSIVE FIXAÇÃO</b>	<b>SER.CG</b>	<b>M2</b>	<b>1,0000</b>		<b>R\$ 464,31</b>
<b>MATERIAL</b>							<b>R\$ 317,94</b>
1	SEINFRA/CE INSU (027)	17895	DIVISÓRIA DE GRANITO CINZA E=2cm	MAT.	M2	1,0000	R\$ 316,05
1	SINAPI/PI INSU (DEZ/2022)	367	AREIA GROSSA - POSTO JAZIDA/FORNECEDOR (RETIRADO NA JAZIDA, SEM TRANSPORTE)	MAT.	M3	0,0040	R\$ 91,17

 GOVERNO DO PIAUÍ www.pi.gov.br		COMPOSIÇÃO DE PREÇOS - SEDUC/PI						 EDUCAÇÃO Secretaria de Estado da Educação / SEDUC	
		GOVERNO DO ESTADO DO PIAUÍ							
		SECRETARIA DE ESTADO DA EDUCAÇÃO - SEDUC							
		UNIDADE DE GESTÃO DA REDE FÍSICA - UGERF							
OBRA:		REFORMA E AMPLIAÇÃO DO CETI PROF. JOSÉ AMÁVEL							
DATA:		MARÇO DE 2023							
LOCAL:		TERESINA-PI						TIPO: NÃO DESONERADA	
DATA BASE: SINAPI_PI DEZ/2022   SEINFRA_CE 027   ORSE_SE NOV/2022								L.S. (MENSAL)=	70,90%
								L.S. (HORISTA)=	113,05%
FONTE		CÓDIGO	DESCRIÇÃO	CLASSE	UNID.	COEF.	CUSTO UNIT.	CUSTO TOTAL	
1	SINAPI/PI INSU (DEZ/2022)	1379	CIMENTO PORTLAND COMPOSTO CP II-32	MAT.	KG	1,6000	R\$ 0,96	R\$ 1,53	
EQUIPAMENTO / SERVIÇO								-	
								-	
MÃO-DE-OBRA								R\$ 146,37	
1	SINAPI/PI COMP (DEZ/2022)	88309	PEDREIRO COM ENCARGOS COMPLEMENTARES	M.O.	H	2,4000	R\$ 24,23	R\$ 58,15	
1	SINAPI/PI COMP (DEZ/2022)	88316	SERVENTE COM ENCARGOS COMPLEMENTARES	M.O.	H	4,8000	R\$ 18,38	R\$ 88,22	




<sup>1</sup> REFERÊNCIA DO ITEM: SEINFRA/CE - C4070  
DIVISÓRIA DE GRANITO CINZA E=2cm

SEDUC/PI		S6.3	DIVISÓRIA SUSPensa EM GRANITO CINZA ANDORINHA, POLIDO, E=2CM, INCLUSIVE FIXAÇÃO	SER.CG	M2	1,0000		R\$	360,94
MATERIAL								R\$	316,05
1	SEINFRA/CE INSU (027)	17895	DIVISÓRIA DE GRANITO CINZA E=2cm	MAT.	M2	1,0000	R\$ 316,05	R\$	316,05
EQUIPAMENTO / SERVIÇO								R\$	2,28
1	SINAPI/PI COMP (DEZ/2022)	87298	ARGAMASSA TRAÇO 1:3 (EM VOLUME DE CIMENTO E AREIA MÉDIA ÚMIDA) PARA CONTRAPISO, PREPARO MECÂNICO COM BETONEIRA 400 L. AF_08/2019	SER.CG	M3	0,0030	R\$ 761,28	R\$	2,28
MÃO-DE-OBRA								R\$	42,61
1	SINAPI/PI COMP (DEZ/2022)	88309	PEDREIRO COM ENCARGOS COMPLEMENTARES	M.O.	H	1,0000	R\$ 24,23	R\$	24,23
1	SINAPI/PI COMP (DEZ/2022)	88316	SERVENTE COM ENCARGOS COMPLEMENTARES	M.O.	H	1,0000	R\$ 18,38	R\$	18,38

<sup>1</sup> REFERÊNCIA DO ITEM: ORSE/SE - 04458  
DIVISÓRIA EM GRANITO CINZA ANDORINHA PARA MICTÓRIOS, POLIDO, E=2CM, INCLUSIVE FIXAÇÃO

## S7.0 COBERTURA

SEDUC/PI		S7.1	REVISÃO EM COBERTURA COM TELHA DE FIBROCIMENTO 6MM, COM REPOSIÇÃO DE 20% DE TELHAS E MADEIRAMENTO	SER.CG	M2	1,0000		R\$	25,31	
MATERIAL								R\$	20,08	
1	SINAPI/PI INSU (DEZ/2022)	20212	CAIBRO APARELHADO *6 X 8* CM, EM MACARANDUBA, ANGELIM OU EQUIVALENTE DA REGIAO	MAT.	M	0,6750	R\$	11,96	R\$	8,07
1	SINAPI/PI INSU (DEZ/2022)	7194	TELHA DE FIBROCIMENTO ONDULADA E = 6 MM, DE 2,44 X 1,10 M (SEM AMIANTO)	MAT.	M2	0,2570	R\$	39,97	R\$	10,27
1	SINAPI/PI INSU (DEZ/2022)	4310	FIXADOR DE ABA AUTOTRAVANTE PARA TELHA DE FIBROCIMENTO, TIPO CANALETE 90 OU KALHETAO	MAT.	UN	0,4500	R\$	3,78	R\$	1,70
1	SINAPI/PI INSU (DEZ/2022)	5067	PREGO DE ACO POLIDO COM CABECA 16 X 24 (2 1/4 X 12)	MAT.	KG	0,0020	R\$	22,90	R\$	0,04
EQUIPAMENTO / SERVIÇO									-	
									-	
MÃO-DE-OBRA									R\$	5,23
1	SINAPI/PI COMP (DEZ/2022)	88262	CARPINTEIRO DE FORMAS COM ENCARGOS COMPLEMENTARES	M.O.	H	0,1260	R\$	23,24	R\$	2,92

 GOVERNO DO PIAUÍ www.pi.gov.br		COMPOSIÇÃO DE PREÇOS - SEDUC/PI					 EDUCAÇÃO Secretaria de Estado da Educação / SEDUC 	
		GOVERNO DO ESTADO DO PIAUÍ						
		SECRETARIA DE ESTADO DA EDUCAÇÃO - SEDUC						
		UNIDADE DE GESTÃO DA REDE FÍSICA - UGERF						
OBRA:		REFORMA E AMPLIAÇÃO DO CETI PROF. JOSÉ AMÁVEL						
DATA:		MARÇO DE 2023						
LOCAL:		TERESINA-PI					TIPO: NÃO DESONERADA	
DATA BASE: SINAPI_PI DEZ/2022   SEINFRA_CE 027   ORSE_SE NOV/2022							L.S. (MENSAL)=	70,90%
							L.S. (HORISTA)=	113,05%
FONTE		CÓDIGO	DESCRIÇÃO	CLASSE	UNID.	COEF.	CUSTO UNIT.	CUSTO TOTAL
1	SINAPI/PI COMP (DEZ/2022)	88316	SERVENTE COM ENCARGOS COMPLEMENTARES	M.O.	H	0,1260	R\$ 18,38	R\$ 2,31

<sup>1</sup> REFERÊNCIA DO ITEM: ORSE/SE - 00266

REVISÃO EM COBERTURA COM TELHA DE FIBROCIMENTO ONDULADA 8MM

SEDUC/PI		S7.2	REVISÃO EM COBERTURA COM TELHA CERÂMICA TIPO CANAL COMUM, COLONIAL OU SIMILAR, COM REPOSIÇÃO DE 5% DE TELHAS	SER.CG	M2	1,0000		R\$ 12,89
MATERIAL								R\$ 1,38
1	SINAPI/PI INSU (DEZ/2022)	7173	TELHA DE BARRO / CERAMICA, NAO ESMALTADA, TIPO COLONIAL, CANAL, PLAN, PAULISTA, COMPRIMENTO DE *44 A 50* CM, RENDIMENTO DE COBERTURA DE *26* TELHAS/M2	MAT.	MIL	0,0017	R\$ 812,30	R\$ 1,38
EQUIPAMENTO / SERVIÇO								-
								-
MÃO-DE-OBRA								R\$ 11,51
1	SINAPI/PI COMP (DEZ/2022)	88323	TELHADISTA COM ENCARGOS COMPLEMENTARES	M.O.	H	0,5000	R\$ 23,03	R\$ 11,51

<sup>1</sup> REFERÊNCIA DO ITEM: ORSE/SE - 00263



REVISÃO EM COBERTURA COM TELHA CERAMICA TIPO CANAL COMUM, ITABAIANA OU SIMILAR, COM REPOSIÇÃO DE 10% DO MATERIAL

SEDUC/PI		S7.3	REVISÃO EM COBERTURA COM TELHA CERÂMICA TIPO CANAL COMUM, COLONIAL OU SIMILAR, COM REPOSIÇÃO DE 10% DE TELHAS E MADEIRAMENTO (RIPAS, CAIBROS E TERÇAS)	SER.CG	M2	1,0000		R\$ 41,29
MATERIAL								R\$ 2,76
1	SINAPI/PI INSU (DEZ/2022)	7173	TELHA DE BARRO / CERAMICA, NAO ESMALTADA, TIPO COLONIAL, CANAL, PLAN, PAULISTA, COMPRIMENTO DE *44 A 50* CM, RENDIMENTO DE COBERTURA DE *26* TELHAS/M2	MAT.	MIL	0,0034	R\$ 812,30	R\$ 2,76
EQUIPAMENTO / SERVIÇO								R\$ 8,53
1	SINAPI/PI COMP (DEZ/2022)	97647	REMOÇÃO DE TELHAS, DE FIBROCIMENTO, METÁLICA E CERÂMICA, DE FORMA MANUAL, SEM REAPROVEITAMENTO. AF_12/2017	SER.CG	M2	1,0000	R\$ 2,91	R\$ 2,91
1	SINAPI/PI COMP (DEZ/2022)	97650	REMOÇÃO DE TRAMA DE MADEIRA PARA COBERTURA, DE FORMA MANUAL, SEM REAPROVEITAMENTO. AF_12/2017	SER.CG	M2	0,1000	R\$ 6,27	R\$ 0,62
1	SINAPI/PI COMP (DEZ/2022)	92539	TRAMA DE MADEIRA COMPOSTA POR RIPAS, CAIBROS E TERÇAS PARA TELHADOS DE ATÉ 2 ÁGUAS PARA TELHA DE ENCAIXE DE CERÂMICA OU DE CONCRETO, INCLUSO TRANSPORTE VERTICAL. AF_07/2019	SER.CG	M2	0,1000	R\$ 50,02	R\$ 5,00
MÃO-DE-OBRA								R\$ 30,00
1	SINAPI/PI COMP (DEZ/2022)	88262	CARPINTEIRO DE FORMAS COM ENCARGOS COMPLEMENTARES	M.O.	H	0,5000	R\$ 23,24	R\$ 11,62
1	SINAPI/PI COMP (DEZ/2022)	88316	SERVENTE COM ENCARGOS COMPLEMENTARES	M.O.	H	1,0000	R\$ 18,38	R\$ 18,38

<sup>1</sup> REFERÊNCIA DO ITEM: ORSE/SE - 00263

REVISÃO EM COBERTURA COM TELHA CERAMICA TIPO CANAL COMUM, ITABAIANA OU SIMILAR, COM REPOSIÇÃO DE 10% DO MATERIAL



SEDUC/PI	S7.4	TRAMA DE MADEIRA COMPOSTA POR RIPAS E CAIBROS PARA TELHADOS DE ATÉ 2 ÁGUAS PARA TELHA DE CERÂMICA, INCLUSO TRANSPORTE VERTICAL	SER.CG	M2	1,0000		R\$ 49,35
MATERIAL							R\$ 30.49

 GOVERNO DO PIAUÍ www.pi.gov.br		COMPOSIÇÃO DE PREÇOS - SEDUC/PI					 EDUCAÇÃO Secretaria de Estado da Educação / SEDUC	
		GOVERNO DO ESTADO DO PIAUÍ						
		SECRETARIA DE ESTADO DA EDUCAÇÃO - SEDUC						
		UNIDADE DE GESTÃO DA REDE FÍSICA - UGERF						
OBRA:		REFORMA E AMPLIAÇÃO DO CETI PROF. JOSÉ AMÁVEL						
DATA:		MARÇO DE 2023						
LOCAL:		TERESINA-PI					TIPO: NÃO DESONERADA	
DATA BASE: SINAPI_PI DEZ/2022   SEINFRA_CE 027   ORSE_SE NOV/2022							L.S. (MENSAL)=	70,90%
							L.S. (HORISTA)=	113,05%
FORTE	CÓDIGO	DESCRIÇÃO	CLASSE	UNID.	COEF.	CUSTO UNIT.	CUSTO TOTAL	
1	SINAPI/PI INSU (DEZ/2022)	4408	RIPA NAO APARELHADA, *1,5 X 5* CM, EM MACARANDUBA, ANGELIM OU EQUIVALENTE DA REGIAO - BRUTA	MAT.	M	3,2920	R\$ 1,33	R\$ 4,37
1	SINAPI/PI INSU (DEZ/2022)	20212	CAIBRO APARELHADO *6 X 8* CM, EM MACARANDUBA, ANGELIM OU EQUIVALENTE DA REGIAO	MAT.	M	1,9560	R\$ 11,96	R\$ 23,39
1	SINAPI/PI INSU (DEZ/2022)	20247	PREGO DE ACO POLIDO COM CABECA 15 X 15 (1 1/4 X 13)	MAT.	KG	0,0700	R\$ 23,79	R\$ 1,66
1	SINAPI/PI INSU (DEZ/2022)	39027	PREGO DE ACO POLIDO COM CABECA 19 X 36 (3 1/4 X 9)	MAT.	KG	0,0500	R\$ 21,46	R\$ 1,07
EQUIPAMENTO / SERVIÇO								R\$ 2,58
1	SINAPI/PI COMP (DEZ/2022)	93281	GUINCHO ELÉTRICO DE COLUNA, CAPACIDADE 400 KG, COM MOTO FREIO, MOTOR TRIFÁSICO DE 1,25 CV - CHP DIURNO. AF_03/2016	SER.CG	CHP	0,0431	R\$ 25,78	R\$ 1,11
1	SINAPI/PI COMP (DEZ/2022)	93282	GUINCHO ELÉTRICO DE COLUNA, CAPACIDADE 400 KG, COM MOTO FREIO, MOTOR TRIFÁSICO DE 1,25 CV - CHI DIURNO. AF_03/2016	SER.CG	CHI	0,0598	R\$ 24,69	R\$ 1,47
MÃO-DE-OBRA								R\$ 16,28
1	SINAPI/PI COMP (DEZ/2022)	88262	CARPINTEIRO DE FORMAS COM ENCARGOS COMPLEMENTARES	M.O.	H	0,3670	R\$ 23,24	R\$ 8,52
1	SINAPI/PI COMP (DEZ/2022)	88239	AJUDANTE DE CARPINTEIRO COM ENCARGOS COMPLEMENTARES	M.O.	H	0,4070	R\$ 19,09	R\$ 7,76

<sup>1</sup> REFERÊNCIA DO ITEM: SINAPI/PI - 92539

TRAMA DE MADEIRA COMPOSTA POR RIPAS, CAIBROS E TERÇAS PARA TELHADOS DE ATÉ 2 ÁGUAS PARA TELHA DE ENCAIXE DE CERÂMICA OU DE CONCRETO, INCLUSO TRANSPORTE VERTICAL. AF\_12/2015

SEDUC/PI		S7.5	ESTRUTURA METÁLICA TRELIÇADA EM PERFIL "U" 75X40MM, E=2,65MM. INCLUSIVE TERÇAS EM PERFIL 127X50MM, E=3MM PARA MARQUISE. INCLUSIVE PINTURA DE PROTEÇÃO (ZARCÃO) 01 DEMÃO	SER.CG	M2	1,0000	R\$ 137,02	
MATERIAL								R\$ 88,65
1	SINAPI/PI INSU (DEZ/2022)	10527	LOCACAO DE ANDAIME METALICO TUBULAR DE ENCAIXE, TIPO DE TORRE, CADA PAINEL COM LARGURA DE 1 ATE 1,5 M E ALTURA DE *1,00* M, INCLUINDO DIAGONAL, BARRAS DE LIGACAO, SAPATAS OU RODIZIOS E DEMAIS ITENS NECESSARIOS A MONTAGEM (NAO INCLUI INSTALACAO)	MAT.	MXMES	0,1250	R\$ 10,41	R\$ 1,30
1,2	SINAPI/PI INSU (DEZ/2022)	40535	PERFIL "U" SIMPLES DE ACO GALVANIZADO DOBRADO 75 X *40* MM, E = 2,65 MM	MAT.	KG	2,6370	R\$ 11,54	R\$ 30,43
1	SINAPI/PI INSU (DEZ/2022)	40598	PERFIL UDC ("U" DOBRADO DE CHAPA) SIMPLES DE ACO LAMINADO, GALVANIZADO, ASTM A36, 127 X 50 MM, E= 3 MM	MAT.	KG	5,0600	R\$ 11,25	R\$ 56,92
EQUIPAMENTO / SERVIÇO								R\$ 9,68
1,2	SINAPI/PI COMP (DEZ/2022)	98763	INVERSOR DE SOLDA MONOFÁSICO DE 160 A, POTÊNCIA DE 5400 W, TENSÃO DE 220 V, PARA SOLDA COM ELETRODOS DE 2,0 A 4,0 MM E PROCESSO TIG - MATERIAIS NA OPERAÇÃO. AF_06/2018	SER.CG	H	0,6060	R\$ 4,68	R\$ 2,83
1	SINAPI/PI COMP (DEZ/2022)	100720	PINTURA COM TINTA ALQUÍDICA DE FUNDO (TIPO ZARCÃO) APLICADA A ROLO OU PINCEL SOBRE PERFIL METÁLICO EXECUTADO EM FÁBRICA (POR DEMÃO). AF_01/2020	SER.CG	M2	0,7100	R\$ 9,65	R\$ 6,85
MÃO-DE-OBRA								R\$ 38,69
1,2	SINAPI/PI COMP (DEZ/2022)	88317	SOLDADOR COM ENCARGOS COMPLEMENTARES	M.O.	H	0,5260	R\$ 24,89	R\$ 13,09
1,2	SINAPI/PI COMP (DEZ/2022)	88315	SERRALHEIRO COM ENCARGOS COMPLEMENTARES	M.O.	H	0,3160	R\$ 24,05	R\$ 7,59

 <b>GOVERNO DO PIAUÍ</b> <small>www.pi.gov.br</small>		<b>COMPOSIÇÃO DE PREÇOS - SEDUC/PI</b>						 <b>EDUCAÇÃO</b> <small>Secretaria de Estado da Educação / SEDUC</small>		
		GOVERNO DO ESTADO DO PIAUÍ								
		SECRETARIA DE ESTADO DA EDUCAÇÃO - SEDUC								
		UNIDADE DE GESTÃO DA REDE FÍSICA - UGERF								
<b>OBRA:</b>		REFORMA E AMPLIAÇÃO DO CETI PROF. JOSÉ AMÁVEL								
<b>DATA:</b>		MARÇO DE 2023								
<b>LOCAL:</b>		TERESINA-PI								
<b>TIPO: NÃO DESONERADA</b>										
<b>DATA BASE: SINAPI_PI DEZ/2022   SEINFRA_CE 027   ORSE_SE NOV/2022</b>								L.S. (MENSAL)=	70,90%	
								L.S. (HORISTA)=	113,05%	
<b>FONTE</b>		<b>CÓDIGO</b>	<b>DESCRIÇÃO</b>			<b>CLASSE</b>	<b>UNID.</b>	<b>COEF.</b>	<b>CUSTO UNIT.</b>	<b>CUSTO TOTAL</b>
<sup>1 2</sup>	SINAPI/PI COMP (DEZ/2022)	88316	SERVENTE COM ENCARGOS COMPLEMENTARES			M.O.	H	0,9800	R\$ 18,38	R\$ 18,01

<sup>1</sup> REFERÊNCIA DO ITEM: ORSE/SE - 12508

ESTRUTURA METÁLICA P/ COBERTURA C/VIGAS-TRELIÇA PRATT UDC75 E TERÇAS EM UDC 127, 2 ÁGUAS, SEM LANTERNIN, VÃOS 6,0 A 10,0M, PINTADO 1 D OXIDO FERRO + 2 D ESMALTE EPOXI BRANCO, EXCETO FORN. TELHAS - EXECUTADA

<sup>2</sup> REFERÊNCIA DO ITEM: ORSE/SE - 12384

TRELIÇA METÁLICA PRATT, EM PERFIS UDC75X38X3,84KG/M, DIAGONAIS TRACIONADAS, P/ TELHADOS EM DUAS ÁGUAS SEM LANTERNIN, VÃOS 6,00 A 10,00M, PINTURA 01 DEMÃO EPOXI FUNDO ÓXIDO FERRO + 02 DEMÃOS ESMALTE EPOXI BRANCO - EXECUTADA

<sup>3</sup> REFERÊNCIA DO ITEM: ORSE/SE - 12414

TERÇA METÁLICA, EM PERFIL UDC127X50X5,13, P/ USO EM COBERTURAS DE PÓRTICOS DIVERSOS VÃOS, PINTURA 01 DEMÃO EPOXI FUNDO ÓXIDO FERRO + 02 DEMÃOS ESMALTE EPOXI BRANCO

SEDUC/PI		S7.6	CUMEEIRA EM ALUMÍNIO - 30CM DE CADA LADO, E= 0,8MM			SER.CG	M	1,0000		R\$	109,12	
MATERIAL										R\$	99,14	
1	ORSE/SE INSU (NOV/2022)	720/ORSE	Cumeeira alumínio 0,8 mm (2,71 kg/m2)			MAT.	m	1,0000	R\$	99,14	R\$	99,14
EQUIPAMENTO / SERVIÇO											-	
											-	
MÃO-DE-OBRA										R\$	9,98	
1	SINAPI/PI COMP (DEZ/2022)	88262	CARPINTEIRO DE FORMAS COM ENCARGOS COMPLEMENTARES			M.O.	H	0,2400	R\$	23,24	R\$	5,57
1	SINAPI/PI COMP (DEZ/2022)	88316	SERVENTE COM ENCARGOS COMPLEMENTARES			M.O.	H	0,2400	R\$	18,38	R\$	4,41

<sup>1</sup> REFERÊNCIA DO ITEM: ORSE/SE - 00254



CUMEEIRA EM ALUMÍNIO - 30CM DE CADA LADO, E= 0,8MM

SEDUC/PI		S7.7	CUMEEIRA PARA TELHA METÁLICA TERMOACÚSTICA				SER.CG	M	1,0000		R\$	61,81	
MATERIAL											R\$	56,85	
1	SEINFRA/CE INSU (027)	10929	CUMEEIRA TERMOACUSTICA				M.O.	UN	0,8250	R\$	68,92	R\$	56,85
EQUIPAMENTO / SERVIÇO												-	
												-	
MÃO-DE-OBRA											R\$	4,96	
1	SINAPI/PI COMP (DEZ/2022)	88323	TELHADISTA COM ENCARGOS COMPLEMENTARES				M.O.	H	0,1200	R\$	23,03	R\$	2,76
1	SINAPI/PI COMP (DEZ/2022)	88316	SERVENTE COM ENCARGOS COMPLEMENTARES				M.O.	H	0,1200	R\$	18,38	R\$	2,20

<sup>1</sup> REFERÊNCIA DO ITEM: SEINFRA/CE - C1002

CUMEEIRA TERMOACÚSTICA

SEDUC/PI		S7.8	BEIRA E BICA EM TELHA CERÂMICA COLONIAL OU CANAL	SER.CG	M	1,0000		R\$	13,99
MATERIAL								R\$	0,85
1	SINAPI/PI INSU (DEZ/2022)	367	AREIA GROSSA - POSTO JAZIDA/FORNECEDOR (RETIRADO NA JAZIDA, SEM TRANSPORTE)	MAT.	M3	0,0025	R\$ 91,17	R\$	0,22
1	SINAPI/PI INSU (DEZ/2022)	1106	CAL HIDRATADA CH-I PARA ARGAMASSAS	MAT.	KG	0,3240	R\$ 1,00	R\$	0,32



 GOVERNO DO PIAUÍ www.pi.gov.br		COMPOSIÇÃO DE PREÇOS - SEDUC/PI					 EDUCAÇÃO Secretaria de Estado da Educação / SEDUC	
		GOVERNO DO ESTADO DO PIAUÍ						
		SECRETARIA DE ESTADO DA EDUCAÇÃO - SEDUC						
		UNIDADE DE GESTÃO DA REDE FÍSICA - UGERF						
OBRA:		REFORMA E AMPLIAÇÃO DO CETI PROF. JOSÉ AMÁVEL						
DATA:		MARÇO DE 2023						
LOCAL:		TERESINA-PI					TIPO: NÃO DESONERADA	
DATA BASE: SINAPI_PI DEZ/2022   SEINFRA_CE 027   ORSE_SE NOV/2022							L.S. (MENSAL)=	70,90%
							L.S. (HORISTA)=	113,05%
FONTE		CÓDIGO	DESCRIÇÃO	CLASSE	UNID.	COEF.	CUSTO UNIT.	CUSTO TOTAL
1	SINAPI/PI INSU (DEZ/2022)	1379	CIMENTO PORTLAND COMPOSTO CP II-32	MAT.	KG	0,3240	R\$ 0,96	R\$ 0,31
EQUIPAMENTO / SERVIÇO								-
								-
MÃO-DE-OBRA								R\$ 13,14
1	SINAPI/PI COMP (DEZ/2022)	88309	PEDREIRO COM ENCARGOS COMPLEMENTARES	M.O.	H	0,3000	R\$ 24,23	R\$ 7,26
1	SINAPI/PI COMP (DEZ/2022)	88316	SERVENTE COM ENCARGOS COMPLEMENTARES	M.O.	H	0,3200	R\$ 18,38	R\$ 5,88

<sup>1</sup> REFERÊNCIA DO ITEM: SEINFRA/CE - C0387  
BEIRA E BICA EM TELHA COLONIAL

SEDUC/PI		S7.9	RUFO / ALGEROZ DE CONCRETO ARMADO FCK=20MPA L=30CM E H=5CM	SER.CG	M	1,0000		R\$	42,73	
MATERIAL								R\$	10,37	
1	SINAPI/PI INSU (DEZ/2022)	43132	ARAME RECOZIDO 16 BWG, D = 1,65 MM (0,016 KG/M) OU 18 BWG, D = 1,25 MM (0,01 KG/M)	MAT.	KG	0,0780	R\$	25,06	R\$	1,95
1	SINAPI/PI INSU (DEZ/2022)	4721	PEDRA BRITADA N. 1 (9,5 a 19 MM) POSTO PEDREIRA/FORNECEDOR, SEM FRETE	MAT.	M3	0,0130	R\$	221,83	R\$	2,88
1	SINAPI/PI INSU (DEZ/2022)	10567	TABUA *2,5 X 23* CM EM PINUS, MISTA OU EQUIVALENTE DA REGIAO - BRUTA	MAT.	M	0,0350	R\$	11,88	R\$	0,41
1	SINAPI/PI INSU (DEZ/2022)	1379	CIMENTO PORTLAND COMPOSTO CP II-32	MAT.	KG	5,0000	R\$	0,96	R\$	4,80
1	SINAPI/PI INSU (DEZ/2022)	367	AREIA GROSSA - POSTO JAZIDA/FORNECEDOR (RETIRADO NA JAZIDA, SEM TRANSPORTE)	MAT.	M3	0,0010	R\$	91,17	R\$	0,09
1	SINAPI/PI INSU (DEZ/2022)	5074	PREGO DE ACO POLIDO COM CABECA 15 X 18 (1 1/2 X 13)	MAT.	KG	0,0100	R\$	24,07	R\$	0,24
EQUIPAMENTO / SERVIÇO									R\$	14,36
1	SINAPI/PI COMP (DEZ/2022)	92769	ARMAÇÃO DE LAJE DE ESTRUTURA CONVENCIONAL DE CONCRETO ARMADO UTILIZANDO AÇO CA-50 DE 6,3 MM - MONTAGEM. AF 06/2022	SER.CG	KG	1,0000	R\$	14,36	R\$	14,36
MÃO-DE-OBRA									R\$	18,00
1	SINAPI/PI COMP (DEZ/2022)	88262	CARPINTEIRO DE FORMAS COM ENCARGOS COMPLEMENTARES	M.O.	H	0,2000	R\$	23,24	R\$	4,64
1	SINAPI/PI COMP (DEZ/2022)	88309	PEDREIRO COM ENCARGOS COMPLEMENTARES	M.O.	H	0,4000	R\$	24,23	R\$	9,69
1	SINAPI/PI COMP (DEZ/2022)	88316	SERVENTE COM ENCARGOS COMPLEMENTARES	M.O.	H	0,2000	R\$	18,38	R\$	3,67

<sup>1</sup> REFERÊNCIA DO ITEM: ORSE/SE - 00304  
RUFO DE CONCRETO ARMADO FCK=20MPA L=30CM E H=5CM



SEDUC/PI		S7.10	CHAPIM PRÉ-MOLDADO DE CONCRETO ARMADO E=3CM	SER.CG	M2	1,0000		R\$	179,81
MATERIAL								R\$	97,34
1	SINAPI/PI INSU (DEZ/2022)	1379	CIMENTO PORTLAND COMPOSTO CP II-32	MAT.	KG	17,3600	R\$ 0,96	R\$	16,66
1	SINAPI/PI INSU (DEZ/2022)	367	AREIA GROSSA - POSTO JAZIDA/FORNECEDOR (RETIRADO NA JAZIDA, SEM TRANSPORTE)	MAT.	M3	0,0400	R\$ 91,17	R\$	3,64

 GOVERNO DO PIAUÍ www.pi.gov.br		COMPOSIÇÃO DE PREÇOS - SEDUC/PI						 EDUCAÇÃO Secretaria de Estado da Educação / SEDUC	
		GOVERNO DO ESTADO DO PIAUÍ							
		SECRETARIA DE ESTADO DA EDUCAÇÃO - SEDUC							
		UNIDADE DE GESTÃO DA REDE FÍSICA - UGERF							
OBRA:		REFORMA E AMPLIAÇÃO DO CETI PROF. JOSÉ AMÁVEL							
DATA:		MARÇO DE 2023							
LOCAL:		TERESINA-PI						TIPO: NÃO DESONERADA	
DATA BASE: SINAPI_PI DEZ/2022   SEINFRA_CE 027   ORSE_SE NOV/2022								L.S. (MENSAL)=	70,90%
								L.S. (HORISTA)=	113,05%
FONTE		CÓDIGO	DESCRIÇÃO	CLASSE	UNID.	COEF.	CUSTO UNIT.	CUSTO TOTAL	
1	SINAPI/PI INSU (DEZ/2022)	43132	ARAME RECOZIDO 16 BWG, D = 1,65 MM (0,016 KG/M) OU 18 BWG, D = 1,25 MM (0,01 KG/M)	MAT.	KG	0,0200	R\$ 25,06	R\$ 0,50	
1	SINAPI/PI INSU (DEZ/2022)	4721	PEDRA BRITADA N. 1 (9,5 a 19 MM) POSTO PEDREIRA/FORNECEDOR, SEM FRETE	MAT.	M3	0,0900	R\$ 221,83	R\$ 19,96	
1	SINAPI/PI INSU (DEZ/2022)	5074	PREGO DE ACO POLIDO COM CABECA 15 X 18 (1 1/2 X 13)	MAT.	KG	0,0200	R\$ 24,07	R\$ 0,48	
1	SINAPI/PI INSU (DEZ/2022)	1355	CHAPA/PAINEL DE MADEIRA COMPENSADA RESINADA (MADEIRITE RESINADO ROSA) PARA FORMA DE CONCRETO, DE 2200 x 1100 MM, E = 14 MM	MAT.	M2	1,0000	R\$ 56,10	R\$ 56,10	
EQUIPAMENTO / SERVIÇO								R\$	19,50
1	SINAPI/PI COMP (DEZ/2022)	89225	BETONEIRA CAPACIDADE NOMINAL DE 600 L, CAPACIDADE DE MISTURA 360 L, MOTOR ELÉTRICO TRIFÁSICO POTÊNCIA DE 4 CV, SEM CARREGADOR - CHP DIURNO. AF_11/2014	SER.CG	CHP	0,0200	R\$ 6,00	R\$ 0,12	
1	SINAPI/PI COMP (DEZ/2022)	92769	ARMAÇÃO DE LAJE DE ESTRUTURA CONVENCIONAL DE CONCRETO ARMADO UTILIZANDO AÇO CA-50 DE 6,3 MM - MONTAGEM. AF_06/2022	SER.CG	KG	1,3500	R\$ 14,36	R\$ 19,38	
MÃO-DE-OBRA								R\$	62,97
1	SINAPI/PI COMP (DEZ/2022)	88262	CARPINTEIRO DE FORMAS COM ENCARGOS COMPLEMENTARES	M.O.	H	0,7000	R\$ 23,24	R\$ 16,26	
1	SINAPI/PI COMP (DEZ/2022)	88309	PEDREIRO COM ENCARGOS COMPLEMENTARES	M.O.	H	0,3000	R\$ 24,23	R\$ 7,26	
1	SINAPI/PI COMP (DEZ/2022)	88245	ARMADOR COM ENCARGOS COMPLEMENTARES	M.O.	H	0,8000	R\$ 24,05	R\$ 19,24	
1	SINAPI/PI COMP (DEZ/2022)	88316	SERVENTE COM ENCARGOS COMPLEMENTARES	M.O.	H	1,1000	R\$ 18,38	R\$ 20,21	

<sup>1</sup> REFERÊNCIA DO ITEM: SEINFRA/CE - C0773  
CHAPIM PRÉ-MOLDADO DE CONCRETO

SEDUC/PI		S7.11	REVISÃO EM COBERTURA COM TELHA CERÂMICA TIPO CANAL COMUM, COLONIAL OU SIMILAR, COM REPOSIÇÃO DE 10% DE TELHAS E MADEIRAMENTO (RIPAS, CAIBROS E TERÇAS). INCLUSO RETIRADA, LAVAGEM E RECOLOCAÇÃO DAS TELHAS	SER.CG	M2	1,0000		R\$ 56,39
MATERIAL								R\$ 2,76
1	SINAPI/PI INSU (DEZ/2022)	7173	TELHA DE BARRO / CERAMICA, NAO ESMALTADA, TIPO COLONIAL, CANAL, PLAN, PAULISTA, COMPRIMENTO DE *44 A 50* CM, RENDIMENTO DE COBERTURA DE *26* TELHAS/M2	MAT.	MIL	0,0034	R\$ 812,30	R\$ 2,76
EQUIPAMENTO / SERVIÇO								R\$ 19,96
1	SINAPI/PI COMP (DEZ/2022)	100330	RETIRADA E RECOLOCAÇÃO DE TELHA CERÂMICA CAPA-CANAL, COM ATÉ DUAS ÁGUAS, INCLUSO IÇAMENTO. AF_07/2019	SER.CG	M2	1,0000	R\$ 14,34	R\$ 14,34
1	SINAPI/PI COMP (DEZ/2022)	97650	REMOÇÃO DE TRAMA DE MADEIRA PARA COBERTURA, DE FORMA MANUAL, SEM REAPROVEITAMENTO. AF_12/2017	SER.CG	M2	0,1000	R\$ 6,27	R\$ 0,62
1	SINAPI/PI COMP (DEZ/2022)	92539	TRAMA DE MADEIRA COMPOSTA POR RIPAS, CAIBROS E TERÇAS PARA TELHADOS DE ATÉ 2 ÁGUAS PARA TELHA DE ENCAIXE DE CERÂMICA OU DE CONCRETO, INCLUSO TRANSPORTE VERTICAL. AF_07/2019	SER.CG	M2	0,1000	R\$ 50,02	R\$ 5,00
MÃO-DE-OBRA								R\$ 33,67
1	SINAPI/PI COMP (DEZ/2022)	88262	CARPINTEIRO DE FORMAS COM ENCARGOS COMPLEMENTARES	M.O.	H	0,5000	R\$ 23,24	R\$ 11,62
1 2	SINAPI/PI COMP (DEZ/2022)	88316	SERVENTE COM ENCARGOS COMPLEMENTARES	M.O.	H	1,2000	R\$ 18,38	R\$ 22,05



 <b>GOVERNO DO PIAUÍ</b> <a href="http://www.pi.gov.br">www.pi.gov.br</a>	<b>COMPOSIÇÃO DE PREÇOS - SEDUC/PI</b>					 <b>EDUCAÇÃO</b> Secretaria de Estado da Educação / SEDUC			
	GOVERNO DO ESTADO DO PIAUÍ								
	SECRETARIA DE ESTADO DA EDUCAÇÃO - SEDUC								
	UNIDADE DE GESTÃO DA REDE FÍSICA - UGERF								
<b>OBRA:</b>	REFORMA E AMPLIAÇÃO DO CETI PROF. JOSÉ AMÁVEL								
<b>DATA:</b>	MARÇO DE 2023								
<b>LOCAL:</b>	TERESINA-PI					<b>TIPO: NÃO DESONERADA</b>			
<b>DATA BASE: SINAPI_PI DEZ/2022   SEINFRA_CE 027   ORSE_SE NOV/2022</b>						L.S. (MENSAL)=		70,90%	
						L.S. (HORISTA)=		113,05%	
<b>FONTE</b>	<b>CÓDIGO</b>	<b>DESCRIÇÃO</b>	<b>CLASSE</b>	<b>UNID.</b>	<b>COEF.</b>	<b>CUSTO UNIT.</b>	<b>CUSTO TOTAL</b>		

<sup>1</sup> REFERÊNCIA DO ITEM: ORSE/SE - 00263

REVISÃO EM COBERTURA COM TELHA CERAMICA TIPO CANAL COMUM, ITABAIANA OU SIMILAR, COM REPOSIÇÃO DE 10% DO MATERIAL

<sup>2</sup> REFERÊNCIA DO ITEM: ORSE/SE - 00278



LIMPEZA (LAVAGEM) DE TELHAS

SEDUC/PI		S7.12	ESTRUTURA METÁLICA PARA COBERTURA COM TRELIÇAS EM PERFIL U 127 OU 150 E TERÇAS EM PERFIL U ENRIJECIDO 127 OU 150, PARA VÃOS 10,01 A 20,0M. INCLUSIVE PINTURA DE FUNDO (ZARCÃO) E 2 DEMÃOS ESMALTE SINTÉTICO FOSCO - FORNECIMENTO E INSTALAÇÃO		SER.CG	M2	1,0000		R\$ 186,70
MATERIAL									R\$ 113,26
1 2 3	SINAPI/PI INSU (DEZ/2022)	43692	PERFIL "U" EM CHAPA ACO DOBRADA, E = 3,04 MM, H = 20 CM, ABAS = 5 CM (4,47 KG/M)	MAT.	KG	4,4460	R\$ 12,16	R\$ 54,06	
1 2 3	SINAPI/PI INSU (DEZ/2022)	43083	PERFIL "U" ENRIJECIDO DE ACO GALVANIZADO, DOBRADO, 150 X 60 X 20 MM, E = 3,00 MM OU 200 X 75 X 25 MM, E = 3,75 MM	MAT.	KG	5,1300	R\$ 11,54	R\$ 59,20	
EQUIPAMENTO / SERVIÇO									R\$ 40,90
1 2 3	SINAPI/PI COMP (DEZ/2022)	98764	INVERSOR DE SOLDA MONOFÁSICO DE 160 A, POTÊNCIA DE 5400 W, TENSÃO DE 220 V, PARA SOLDAR COM ELETRODOS DE 2,0 A 4,0 MM E PROCESSO TIG - CHP DIURNO. AF_06/2018	SER.CG	CHP	0,4120	R\$ 4,78	R\$ 1,96	
1	ORSE/SE INSU (NOV/2022)	160/ORSE	Aluguel de andaime metálico tubular simples - aluguel diário por peça	SER.CG	pxd	3,3300	R\$ 0,44	R\$ 1,46	
1	SINAPI/PI COMP (DEZ/2022)	91467	GUINDAUTO HIDRÁULICO, CAPACIDADE MÁXIMA DE CARGA 6200 KG, MOMENTO MÁXIMO DE CARGA 11,7 TM, ALCANCE MÁXIMO HORIZONTAL 9,70 M, INCLUSIVE CAMINHÃO TOCO PBT 16.000 KG, POTÊNCIA DE 189 CV - MATERIAIS NA OPERAÇÃO. AF_08/2015	SER.CG	H	0,0700	R\$ 178,66	R\$ 12,50	
1	SINAPI/PI COMP (DEZ/2022)	102933	FURADEIRA ELETROMAGNÉTICA, VELOCIDADE (SEM CARGA/ COM CARGA) 450/ 270 RPM, ESPESSURA MÁXIMA DA CHAPA A SER FURADA 50 MM, PORÇA DE ADESÃO MAGNÉTICA 17000 N, POTÊNCIA 1100 W, ALIMENTÇÃO 220 - 60 HZ, MONOFÁSICA - MATERIAIS NA OPERAÇÃO. AF_08/2019	SER.CG	H	0,1700	R\$ 0,95	R\$ 0,16	
1 2	ORSE/SE INSU (NOV/2022)	4182/ORSE	Aluguel de lixadeira Industrial marca Bosch	SER.CG	h	0,0400	R\$ 1,25	R\$ 0,05	
1 2 3	SINAPI/PI COMP (DEZ/2022)	100719	PINTURA COM TINTA ALQUÍDICA DE FUNDO (TIPO ZARCÃO) PULVERIZADA SOBRE PERFIL METÁLICO EXECUTADO EM FÁBRICA (POR DEMÃO). AF_01/2020_PE	SER.CG	M2	0,8400	R\$ 10,02	R\$ 8,41	
1 2 3	SINAPI/PI COMP (DEZ/2022)	100747	PINTURA COM TINTA ALQUÍDICA DE ACABAMENTO (ESMALTE SINTÉTICO FOSCO) PULVERIZADA SOBRE PERFIL METÁLICO EXECUTADO EM FÁBRICA (POR DEMÃO). AF_01/2020_PE	SER.CG	M2	1,6800	R\$ 9,74	R\$ 16,36	
MÃO-DE-OBRA									R\$ 32,54
1 2	SINAPI/PI COMP (DEZ/2022)	88315	SERRALHEIRO COM ENCARGOS COMPLEMENTARES	M.O.	H	0,1060	R\$ 24,05	R\$ 2,54	
1	SINAPI/PI COMP (DEZ/2022)	88262	CARPINTEIRO DE FORMAS COM ENCARGOS COMPLEMENTARES	M.O.	H	0,1700	R\$ 23,24	R\$ 3,95	
1 2 3	SINAPI/PI COMP (DEZ/2022)	88317	SOLDADOR COM ENCARGOS COMPLEMENTARES	M.O.	H	0,4120	R\$ 24,89	R\$ 10,25	
1 2	SINAPI/PI COMP (DEZ/2022)	88316	SERVENTE COM ENCARGOS COMPLEMENTARES	M.O.	H	0,8600	R\$ 18,38	R\$ 15,80	

<sup>1</sup> REFERÊNCIA DO ITEM: ORSE/SE - 12509

ESTRUTURA METÁLICA P/ COBERTURA C/VIGAS-TRELIÇA PRATT E TERÇAS EM UDC 127, 2 ÁGUAS, SEM LANTERNIN, VÃOS 10,01 A 20,0M, PINTADA 1 D OXIDO FERRO + 2 D ESMALTE EPÓXI BRANCO, EXCETO FORN. TELHAS - EXECUTADA



 <b>GOVERNO DO PIAUÍ</b> <a href="http://www.pi.gov.br">www.pi.gov.br</a>	<b>COMPOSIÇÃO DE PREÇOS - SEDUC/PI</b>					 <b>EDUCAÇÃO</b> Secretaria de Estado da Educação / SEDUC			
	GOVERNO DO ESTADO DO PIAUÍ								
	SECRETARIA DE ESTADO DA EDUCAÇÃO - SEDUC								
	UNIDADE DE GESTÃO DA REDE FÍSICA - UGERF								
<b>OBRA:</b>	REFORMA E AMPLIAÇÃO DO CETI PROF. JOSÉ AMÁVEL								
<b>DATA:</b>	MARÇO DE 2023								
<b>LOCAL:</b>	TERESINA-PI					<b>TIPO: NÃO DESONERADA</b>			
<b>DATA BASE: SINAPI_PI DEZ/2022   SEINFRA_CE 027   ORSE_SE NOV/2022</b>						L.S. (MENSAL)=		70,90%	
						L.S. (HORISTA)=		113,05%	
<b>FONTE</b>	<b>CÓDIGO</b>	<b>DESCRIÇÃO</b>	<b>CLASSE</b>	<b>UNID.</b>	<b>COEF.</b>	<b>CUSTO UNIT.</b>	<b>CUSTO TOTAL</b>		




<sup>2</sup> REFERÊNCIA DO ITEM: ORSE/SE - 12386

TRELIÇA METÁLICA PRATT, EM PERFIS UDC127X50X5,13KG/M, DIAGONAIS TRACIONADAS, P/ TELHADOS EM DUAS ÁGUAS SEM LANTERNIN, VÃOS 10,01 A 20,00M, PINTURA 01 DEMÃO DE EPOXI FUNDO ÓXIDO DE FERRO + 02 DEMÃOS ESMALTE EPOXI BRANCO - EXECUTADA

<sup>3</sup> REFERÊNCIA DO ITEM: ORSE/SE - 12414

TERÇA METÁLICA, EM PERFIL UDC127X50X5,13, P/ USO EM COBERTURAS DE PÓRTICOS DIVERSOS VÃOS, PINTURA 01 DEMÃO EPOXI FUNDO ÓXIDO FERRO + 02 DEMÃOS ESMALTE EPOXI BRANCO

<b>SEDUC/PI</b>		<b>S7.13</b>	<b>ESTRUTURA METÁLICA PARA COBERTURA COM TRELIÇAS EM PERFIL U 150 OU 200, TERÇAS EM PERFIL U ENRIJECIDO 150, COM CONTRAVENTAMENTO, PARA VÃOS 20,01 A 30,0M. INCLUSIVE PINTURA DE FUNDO (ZARCÃO) E 2 DEMÃOS DE ESMALTE SINTÉTICO FOSCO - FABRICAÇÃO E MONTAGEM</b>	<b>SER.CG</b>	<b>M2</b>	<b>1,0000</b>		<b>R\$ 199,15</b>
<b>MATERIAL</b>								<b>R\$ 124,28</b>
<sup>1</sup>	SINAPI/PI INSU (DEZ/2022)	43692	PERFIL "U" EM CHAPA ACO DOBRADA, E = 3,04 MM, H = 20 CM, ABAS = 5 CM (4,47 KG/M)	MAT.	KG	4,1040	R\$ 12,16	R\$ 49,90
<sup>1</sup>	SINAPI/PI INSU (DEZ/2022)	43083	PERFIL "U" ENRIJECIDO DE ACO GALVANIZADO, DOBRADO, 150 X 60 X 20 MM, E = 3,00 MM OU 200 X 75 X 25 MM, E = 3,75 MM	MAT.	KG	5,1300	R\$ 11,54	R\$ 59,20
	ORSE/SE INSU (NOV/2022)	2422/ORSE	Vergalhão (Tirante) com rosca total Ø 3/8"x1000mm (marvitec ref. 1431 ou simi lar)	MAT.	m	1,2903	R\$ 11,77	R\$ 15,18
<b>EQUIPAMENTO / SERVIÇO</b>								<b>R\$ 40,71</b>
<sup>1</sup>	SINAPI/PI COMP (DEZ/2022)	98763	INVERSOR DE SOLDA MONOFÁSICO DE 160 A, POTÊNCIA DE 5400 W, TENSÃO DE 220 V, PARA SOLDA COM ELETRODOS DE 2,0 A 4,0 MM E PROCESSO TIG - MATERIAIS NA OPERAÇÃO. AF_06/2018	SER.CG	H	0,4160	R\$ 4,68	R\$ 1,94
<sup>1</sup>	SINAPI/PI INSU (DEZ/2022)	10527	LOCACAO DE ANDAIME METALICO TUBULAR DE ENCAIXE, TIPO DE TORRE, CADA PAINEL COM LARGURA DE 1 ATE 1,5 M E ALTURA DE *1,00* M, INCLUINDO DIAGONAL, BARRAS DE LIGACAO, SAPATAS OU RODIZIOS E DEMAIS ITENS NECESSARIOS A MONTAGEM (NAO INCLUI INSTALACAO)	SER.CG	MXMES	0,1400	R\$ 10,41	R\$ 1,45
<sup>1</sup>	SINAPI/PI COMP (DEZ/2022)	91467	GUINDAUTO HIDRÁULICO, CAPACIDADE MÁXIMA DE CARGA 6200 KG, MOMENTO MÁXIMO DE CARGA 11,7 TM, ALCANCE MÁXIMO HORIZONTAL 9,70 M, INCLUSIVE CAMINHÃO TOCO PBT 16.000 KG, POTÊNCIA DE 189 CV - MATERIAIS NA OPERAÇÃO. AF_08/2015	SER.CG	H	0,0600	R\$ 178,66	R\$ 10,71
<sup>1</sup>	SINAPI/PI COMP (DEZ/2022)	102933	FURADEIRA ELETROMAGNÉTICA, VELOCIDADE (SEM CARGA/ COM CARGA) 450/ 270 RPM, ESPESSURA MÁXIMA DA CHAPA A SER FURADA 50 MM, PORÇA DE ADESÃO MAGNÉTICA 17000 N, POTÊNCIA 1100 W, ALIMENTÇÃO 220 - 60 HZ, MONOFÁSICA - MATERIAIS NA OPERAÇÃO. AF_08/2019	SER.CG	H	0,1800	R\$ 0,95	R\$ 0,17
<sup>1</sup>	ORSE/SE INSU (NOV/2022)	4182/ORSE	Aluguel de lixadeira Industrial marca Bosch	SER.CG	h	0,2140	R\$ 1,25	R\$ 0,26
<sup>1</sup>	SINAPI/PI COMP (DEZ/2022)	100719	PINTURA COM TINTA ALQUÍDICA DE FUNDO (TIPO ZARCÃO) PULVERIZADA SOBRE PERFIL METÁLICO EXECUTADO EM FÁBRICA (POR DEMÃO). AF_01/2020_PE	SER.CG	M2	0,8880	R\$ 10,02	R\$ 8,89
<sup>1</sup>	SINAPI/PI COMP (DEZ/2022)	100747	PINTURA COM TINTA ALQUÍDICA DE ACABAMENTO (ESMALTE SINTÉTICO FOSCO) PULVERIZADA SOBRE PERFIL METÁLICO EXECUTADO EM FÁBRICA (POR DEMÃO). AF_01/2020_PE	SER.CG	M2	1,7760	R\$ 9,74	R\$ 17,29
<b>MÃO-DE-OBRA</b>								<b>R\$ 34,16</b>
<sup>1</sup>	SINAPI/PI COMP (DEZ/2022)	88315	SERRALHEIRO COM ENCARGOS COMPLEMENTARES	M.O.	H	0,1120	R\$ 24,05	R\$ 2,69
<sup>1</sup>	SINAPI/PI COMP (DEZ/2022)	88262	CARPINTEIRO DE FORMAS COM ENCARGOS COMPLEMENTARES	M.O.	H	0,1800	R\$ 23,24	R\$ 4,18
<sup>1</sup>	SINAPI/PI COMP (DEZ/2022)	88317	SOLDADOR COM ENCARGOS COMPLEMENTARES	M.O.	H	0,4160	R\$ 24,89	R\$ 10,35

 GOVERNO DO PIAUÍ www.pi.gov.br		COMPOSIÇÃO DE PREÇOS - SEDUC/PI					 EDUCAÇÃO Secretaria de Estado da Educação / SEDUC  GOVERNO DO ESTADO			
		GOVERNO DO ESTADO DO PIAUÍ								
		SECRETARIA DE ESTADO DA EDUCAÇÃO - SEDUC								
		UNIDADE DE GESTÃO DA REDE FÍSICA - UGERF								
OBRA:		REFORMA E AMPLIAÇÃO DO CETI PROF. JOSÉ AMÁVEL								
DATA:		MARÇO DE 2023								
LOCAL:		TERESINA-PI						TIPO: NÃO DESONERADA		
DATA BASE: SINAPI_PI DEZ/2022   SEINFRA_CE 027   ORSE_SE NOV/2022							L.S. (MENSAL)=		70,90%	
							L.S. (HORISTA)=		113,05%	
FONTE		CÓDIGO	DESCRIÇÃO			CLASSE	UNID.	COEF.	CUSTO UNIT.	CUSTO TOTAL
1 2	SINAPI/PI COMP (DEZ/2022)	88316	SERVENTE COM ENCARGOS COMPLEMENTARES			M.O.	H	0,9220	R\$ 18,38	R\$ 16,94

<sup>1</sup> REFERÊNCIA DO ITEM: ORSE/SE - 12510

ESTRUTURA METÁLICA P/ COBERTURA C/VIGAS-TRELIÇA PRATT UDC150 E TERÇAS EM UDC 127, 2 ÁGUAS, SEM LANTERNIN, VÃOS 20,01 A 30,0M, PINTADO 1 D ÓXIDO FERRO + 2 D ESMALTE EPOXI BRANCO, EXCETO FORN. TELHAS - EXECUTADA

<sup>2</sup> REFERÊNCIA DO ITEM: ORSE/SE - 12387

TRELIÇA METÁLICA PRATT, EM PERFIS UDC150X50X4,75KG/M, DIAGONAIS TRACIONADAS, P/ TELHADOS EM DUAS ÁGUAS SEM LANTERNIN, VÃOS 20,01 A 30,00M, PINTURA 01 DEMÃO EPOXI FUNDO ÓXIDO FERRO + 02 DEMÃOS ESMALTE EPOXI BRANCO - EXECUTADA

<sup>3</sup> REFERÊNCIA DO ITEM: ORSE/SE - 12414

TERÇA METÁLICA, EM PERFIL UDC127X50X5,13, P/ USO EM COBERTURAS DE PÓRTICOS DIVERSOS VÃOS, PINTURA 01 DEMÃO EPOXI FUNDO ÓXIDO FERRO + 02 DEMÃOS ESMALTE EPOXI BRANCO




## S8.0 ESQUADRIAS

SEDUC/PI		S8.1	REVISÃO DE PORTAS DE FERRO - INCLUSIVE REPOSIÇÃO DE 20% DE MATERIAIS E FERRAGENS	SER.CG	M2	1,0000		R\$	94,01
MATERIAL								R\$	51,24
1	SINAPI/PI INSU (DEZ/2022)	11046	CHAPA DE ACO GALVANIZADA BITOLA GSG 18, E = 1,25 MM (10,00 KG/M2)	MAT.	KG	1,8000	R\$ 14,88	R\$	26,78
	SINAPI/PI INSU (DEZ/2022)	2420	DOBRADICA EM ACO/FERRO, 3" X 2 1/2", E= 1,9 A 2 MM, SEM ANEL, CROMADO OU ZINCADO, TAMPA BOLA, COM PARAFUSOS	MAT.	UN	1,7857	R\$ 10,44	R\$	18,64
	SINAPI/PI INSU (DEZ/2022)	3768	LIXA EM FOLHA PARA FERRO, NUMERO 150	MAT.	UN	1,7857	R\$ 3,24	R\$	5,78
	SINAPI/PI INSU (DEZ/2022)	11002	ELETRODO REVESTIDO AWS - E6013, DIAMETRO IGUAL A 2,50 MM	MAT.	KG	0,0017	R\$ 27,46	R\$	0,04
EQUIPAMENTO / SERVIÇO								R\$	17,83
	SINAPI/PI COMP (DEZ/2022)	91304	FECHADURA DE EMBUTIR COM CILINDRO, EXTERNA, COMPLETA, ACABAMENTO PADRÃO POPULAR, INCLUSO EXECUÇÃO DE FURO - FORNECIMENTO E INSTALAÇÃO. AF_12/2019	SER.CG	UN	0,1800	R\$ 99,11	R\$	17,83
MÃO-DE-OBRA								R\$	24,94
1	SINAPI/PI COMP (DEZ/2022)	88315	SERRALHEIRO COM ENCARGOS COMPLEMENTARES	M.O.	H	0,9000	R\$ 24,05	R\$	21,64
1	SINAPI/PI COMP (DEZ/2022)	88316	SERVENTE COM ENCARGOS COMPLEMENTARES	M.O.	H	0,1800	R\$ 18,38	R\$	3,30

<sup>1</sup> REFERÊNCIA DO ITEM: ORSE/SE - 01859

REVISÃO DE ESQUADRIA DE FERRO



SEDUC/PI		S8.2	REVISÃO DE JANELAS DE FERRO - INCLUSIVE FECHAMENTO DE ABERTURAS COM CHAPA DE AÇO GALVANIZADO GSG 18 (ESPESSURA=1,25MM) E REPOSIÇÃO DE 20% DE MATERIAIS E FERRAGENS	SER.CG	M2	1,0000		R\$ 94,09
MATERIAL								R\$ 69,15
1	SINAPI/PI INSU (DEZ/2022)	11046	CHAPA DE ACO GALVANIZADA BITOLA GSG 18, E = 1,25 MM (10,00 KG/M2)	MAT.	KG	1,8000	R\$ 14,88	R\$ 26,78
	SINAPI/PI INSU (DEZ/2022)	567	CANTONEIRA (ABAS IGUAIS) EM ACO CARBONO, 25,4 MM X 3,17 MM (L X E), 1,27KG/M	MAT.	M	0,3600	R\$ 14,10	R\$ 5,07
	SINAPI/PI INSU (DEZ/2022)	2420	DOBRADICA EM ACO/FERRO, 3" X 2 1/2", E= 1,9 A 2 MM, SEM ANEL, CROMADO OU ZINCADO, TAMPA BOLA, COM PARAFUSOS	MAT.	UN	2,6666	R\$ 10,44	R\$ 27,83

 GOVERNO DO PIAUÍ www.pi.gov.br		COMPOSIÇÃO DE PREÇOS - SEDUC/PI						 EDUCAÇÃO Secretaria de Estado da Educação / SEDUC  GOVERNO DO ESTADO	
		GOVERNO DO ESTADO DO PIAUÍ							
		SECRETARIA DE ESTADO DA EDUCAÇÃO - SEDUC							
		UNIDADE DE GESTÃO DA REDE FÍSICA - UGERF							
OBRA:		REFORMA E AMPLIAÇÃO DO CETI PROF. JOSÉ AMÁVEL							
DATA:		MARÇO DE 2023							
LOCAL:		TERESINA-PI						TIPO: NÃO DESONERADA	
DATA BASE: SINAPI_PI DEZ/2022   SEINFRA_CE 027   ORSE_SE NOV/2022								L.S. (MENSAL)=	70,90%
								L.S. (HORISTA)=	113,05%
FONTE		CÓDIGO	DESCRIÇÃO	CLASSE	UNID.	COEF.	CUSTO UNIT.	CUSTO TOTAL	
	SINAPI/PI INSU (DEZ/2022)	5092	GONZO DE EMBUTIR, EM LATAO / ZAMAC, *20 X 48* MM, PARA JANELA BASCULANTE / PIVOTANTE, JOGO COM 4 PECAS (PAR) - INCLUI PARAFUSOS	MAT.	PAR	0,1800	R\$ 15,55	R\$ 2,79	
	SINAPI/PI INSU (DEZ/2022)	3122	FERROLHO COM FECHO / TRINCO REDONDO, EM ACO GALVANIZADO / ZINCADO, DE SOBREPOR, COM COMPRIMENTO DE 3" A 4" E ESPESSURA MINIMA DA CHAPA DE 0,90 MM	MAT.	UN	0,1800	R\$ 4,78	R\$ 0,86	
	SINAPI/PI INSU (DEZ/2022)	3768	LIXA EM FOLHA PARA FERRO, NUMERO 150	MAT.	UN	1,7857	R\$ 3,24	R\$ 5,78	
	SINAPI/PI INSU (DEZ/2022)	11002	ELETRODO REVESTIDO AWS - E6013, DIAMETRO IGUAL A 2,50 MM	MAT.	KG	0,0017	R\$ 27,46	R\$ 0,04	
EQUIPAMENTO / SERVIÇO								-	
								-	
MÃO-DE-OBRA								R\$ 24,94	
1	SINAPI/PI COMP (DEZ/2022)	88315	SERRALHEIRO COM ENCARGOS COMPLEMENTARES	M.O.	H	0,9000	R\$ 24,05	R\$ 21,64	
1	SINAPI/PI COMP (DEZ/2022)	88316	SERVENTE COM ENCARGOS COMPLEMENTARES	M.O.	H	0,1800	R\$ 18,38	R\$ 3,30	

<sup>1</sup> REFERÊNCIA DO ITEM: ORSE/SE - 01859  
REVISÃO DE ESQUADRIA DE FERRO




SEDUC/PI	S8.3	JANELA DE FERRO PIVOTANTE EM CHAPA DUPLA DE AÇO GALVANIZADO GSG 18 (ESPESSURA=1,25MM), INCLUSIVE FERRAGENS	SER.CG	M2	1,0000		R\$ 1.446,56
MATERIAL							R\$ 1.367,61
<sup>1</sup>	SINAPI/PI INSU (DEZ/2022)	11046	CHAPA DE ACO GALVANIZADA BITOLA GSG 18, E = 1,25 MM (10,00 KG/M2)	MAT.	KG	19,5897	R\$ 14,88
<sup>2</sup>	SINAPI/PI INSU (DEZ/2022)	370	AREIA MEDIA - POSTO JAZIDA/FORNECEDOR (RETIRADO NA JAZIDA, SEM TRANSPORTE)	MAT.	M3	0,0097	R\$ 90,00
<sup>2</sup>	SEINFRA/CE INSU (027)	10438	CAIXILHO DE FERRO BASCULANTE	MAT.	M2	1,0000	R\$ 220,50
<sup>2</sup>	SINAPI/PI INSU (DEZ/2022)	1106	CAL HIDRATADA CH-I PARA ARGAMASSAS	MAT.	KG	0,7300	R\$ 1,00
<sup>2</sup>	SINAPI/PI INSU (DEZ/2022)	1379	CIMENTO PORTLAND COMPOSTO CP II-32	MAT.	KG	2,6700	R\$ 0,96
	SINAPI/PI INSU (DEZ/2022)	11593	GABIAO TIPO CAIXA MALHA HEXAGONAL 8 X 10 CM (ZN/AL REVESTIDO COM POLIMERO), FIO 2,4 MM, DIMENSOES 2,0 X 1,0 X 1,0 M (C X L X A)	SER.CG	UN	0,9090	R\$ 936,70
EQUIPAMENTO / SERVIÇO							-
							-
MÃO-DE-OBRA							R\$ 78,95
<sup>2</sup>	SINAPI/PI COMP (DEZ/2022)	88309	PEDREIRO COM ENCARGOS COMPLEMENTARES	M.O.	H	2,5000	R\$ 24,23
<sup>2</sup>	SINAPI/PI COMP (DEZ/2022)	88316	SERVENTE COM ENCARGOS COMPLEMENTARES	M.O.	H	1,0000	R\$ 18,38

<sup>1</sup> REFERÊNCIA DO ITEM: SINAPI/PI - 68054  
PORTAO DE FERRO EM CHAPA GALVANIZADA PLANA 14 GSG  
<sup>2</sup> REFERÊNCIA DO ITEM: SEINFRA/CE - C1517  
JANELA DE FERRO TIPO CAIXILHO BASCULANTE OU FIXO

 GOVERNO DO PIAUÍ www.pi.gov.br		COMPOSIÇÃO DE PREÇOS - SEDUC/PI					 EDUCAÇÃO Secretaria de Estado da Educação / SEDUC	
		GOVERNO DO ESTADO DO PIAUÍ						
		SECRETARIA DE ESTADO DA EDUCAÇÃO - SEDUC						
		UNIDADE DE GESTÃO DA REDE FÍSICA - UGERF						
OBRA:		REFORMA E AMPLIAÇÃO DO CETI PROF. JOSÉ AMÁVEL						
DATA:		MARÇO DE 2023						
LOCAL:		TERESINA-PI					TIPO: NÃO DESONERADA	
DATA BASE: SINAPI_PI DEZ/2022   SEINFRA_CE 027   ORSE_SE NOV/2022							L.S. (MENSAL)=	70,90%
							L.S. (HORISTA)=	113,05%
FONTE	CÓDIGO	DESCRIÇÃO	CLASSE	UNID.	COEF.	CUSTO UNIT.	CUSTO TOTAL	
SEDUC/PI	S8.4	GRADIL EM FERRO FIXADO EM VÃOS DE JANELAS, FORMADO POR BARRAS CHATAS DE 19,05X3,17 MM	SER.CG	M2	1,0000		R\$ 478,96	
MATERIAL							R\$ 132,11	
1	SINAPI/PI INSU (DEZ/2022)	566	BARRA DE AÇO CHATO, RETANGULAR, 19,05 MM X 3,17 MM (L X E), 0,47 KG/M	MAT.	M	9,1700	R\$ 48,32	
2	SINAPI/PI INSU (DEZ/2022)	4777	CANTONEIRA AÇO ABAS IGUAIS (QUALQUER BITOLA), ESPESSURA ENTRE 1/8" E 1/4"	MAT.	KG	7,5440	R\$ 80,64	
2	SINAPI/PI INSU (DEZ/2022)	11002	ELETRODO REVESTIDO AWS - E6013, DIAMETRO IGUAL A 2,50 MM	MAT.	KG	0,1150	R\$ 3,15	
EQUIPAMENTO / SERVIÇO							R\$ 5,73	
2	SINAPI/PI COMP (DEZ/2022)	88629	ARGAMASSA TRAÇO 1:3 (EM VOLUME DE CIMENTO E AREIA MÉDIA ÚMIDA), PREPARO MANUAL. AF_08/2019	SER.CG	M3	0,0080	R\$ 5,73	
MÃO-DE-OBRA							R\$ 341,12	
2	SINAPI/PI COMP (DEZ/2022)	88251	AUXILIAR DE SERRALHEIRO COM ENCARGOS COMPLEMENTARES	M.O.	H	6,9650	R\$ 137,21	
2	SINAPI/PI COMP (DEZ/2022)	88315	SERRALHEIRO COM ENCARGOS COMPLEMENTARES	M.O.	H	8,4790	R\$ 203,91	

<sup>1</sup> REFERÊNCIA DO ITEM: SINAPI/PI - 99861  
GRADIL EM FERRO FIXADO EM VÃOS DE JANELAS, FORMADO POR BARRAS CHATAS DE 25X4,8 MM

<b>SEDUC/PI</b>	<b>S8.5</b>	<b>PORTA DE FERRO LISA OU PARA VIDROS EM CHAPA DUPLA DE AÇO MSG 14 (E=2,00MM). INCLUSIVE PINTURA DE PROTEÇÃO ANTICORROSIVA, BATENTES E FERRAGENS. EXCLUSIVE VIDROS.</b>	<b>SER.CG</b>	<b>M2</b>	<b>1,0000</b>		<b>R\$</b>	<b>417,06</b>
<b>MATERIAL</b>							<b>R\$</b>	<b>334,77</b>
1	SINAPI/PI INSU (DEZ/2022)	367	AREIA GROSSA - POSTO JAZIDA/FORNECEDOR (RETIRADO NA JAZIDA, SEM TRANSPORTE)	MAT.	M3	0,0072	R\$ 91,17	R\$ 0,65
1	SEINFRA/CE INSU (027)	10208	BATENTE DE FERRO	MAT.	M	2,5000	R\$ 19,73	R\$ 49,32
1	SINAPI/PI INSU (DEZ/2022)	1106	CAL HIDRATADA CH-I PARA ARGAMASSAS	MAT.	KG	0,4900	R\$ 1,00	R\$ 0,49
1	SINAPI/PI INSU (DEZ/2022)	1379	CIMENTO PORTLAND COMPOSTO CP II-32	MAT.	KG	2,0300	R\$ 0,96	R\$ 1,94
1	SINAPI/PI INSU (DEZ/2022)	2420	DOBRADICA EM AÇO/FERRO, 3" X 2 1/2", E= 1,9 A 2 MM, SEM ANEL, CROMADO OU ZINCADO, TAMPA BOLA, COM PARAFUSOS	MAT.	UN	1,7800	R\$ 10,44	R\$ 18,58
1	SINAPI/PI INSU (DEZ/2022)	3080	FECHADURA ESPELHO PARA PORTA EXTERNA, EM AÇO INOX (MAQUINA, TESTA E CONTRA-TESTA) E EM ZAMAC (MACANETA, LINGUETA E TRINCOS) COM ACABAMENTO CROMADO, MAQUINA DE 40 MM, INCLUINDO CHAVE TIPO CILINDRO	MAT.	CJ	0,5900	R\$ 67,39	R\$ 39,76
1	SINAPI/PI INSU (DEZ/2022)	39021	PORTA DE ABRIR EM AÇO COM DIVISÃO HORIZONTAL PARA VIDROS, COM FUNDO ANTICORROSIVO/PRIMER DE PROTEÇÃO, SEM GUARNICAÇÃO/ALIZAR/VISTA, VIDROS NÃO INCLUSOS, 90 X 210 CM	MAT.	UN	0,5291	R\$ 423,43	R\$ 224,03
<b>EQUIPAMENTO / SERVIÇO</b>								-
<b>MÃO-DE-OBRA</b>							<b>R\$</b>	<b>82,29</b>
1	SINAPI/PI COMP (DEZ/2022)	88309	PEDREIRO COM ENCARGOS COMPLEMENTARES	M.O.	H	1,5000	R\$ 24,23	R\$ 36,34
1	SINAPI/PI COMP (DEZ/2022)	88316	SERVEnte COM ENCARGOS COMPLEMENTARES	M.O.	H	2,5000	R\$ 18,38	R\$ 45,95

 <b>GOVERNO DO PIAUÍ</b> <a href="http://www.pi.gov.br">www.pi.gov.br</a>	<b>COMPOSIÇÃO DE PREÇOS - SEDUC/PI</b>		 <b>EDUCAÇÃO</b> Secretaria de Estado da Educação / SEDUC 
	GOVERNO DO ESTADO DO PIAUÍ		
	SECRETARIA DE ESTADO DA EDUCAÇÃO - SEDUC		
	UNIDADE DE GESTÃO DA REDE FÍSICA - UGERF		
<b>OBRA:</b>	REFORMA E AMPLIAÇÃO DO CETI PROF. JOSÉ AMÁVEL		
<b>DATA:</b>	MARÇO DE 2023		
<b>LOCAL:</b>	TERESINA-PI		<b>TIPO: NÃO DESONERADA</b>

<b>DATA BASE: SINAPI_PI DEZ/2022   SEINFRA_CE 027   ORSE_SE NOV/2022</b>						L.S. (MENSAL)=	70,90%
						L.S. (HORISTA)=	113,05%


FONTE	CÓDIGO	DESCRIÇÃO	CLASSE	UNID.	COEF.	CUSTO UNIT.	CUSTO TOTAL
-------	--------	-----------	--------	-------	-------	-------------	-------------

<sup>1</sup> REFERÊNCIA DO ITEM: SEINFRA/CE - C1958  
PORTA DE FERRO COMPACTA EM CHAPA, INCLUS. BATENTES E FERRAGENS

SEDUC/PI	S8.6	PORTA DE FERRO LISA OU PARA VIDROS DO TIPO VAI E VEM EM CHAPA DUPLA DE AÇO GALVANIZADO GSG 14 (E=2,00MM). INCLUSIVE PINTURA DE PROTEÇÃO ANTICORROSIVA, BATENTES E FERRAGENS. EXCLUSIVE VIDROS.	SER.CG	M2	1,0000		R\$	497,00
<b>MATERIAL</b>							R\$	414,71
<sup>1</sup>	SINAPI/PI INSU (DEZ/2022)	367	AREIA GROSSA - POSTO JAZIDA/FORNECEDOR (RETIRADO NA JAZIDA, SEM TRANSPORTE)	MAT.	M3	0,0072	R\$ 91,17	R\$ 0,65
<sup>1</sup>	SEINFRA/CE INSU (027)	10208	BATENTE DE FERRO	MAT.	M	2,5000	R\$ 19,73	R\$ 49,32
<sup>1</sup>	SINAPI/PI INSU (DEZ/2022)	1106	CAL HIDRATADA CH-I PARA ARGAMASSAS	MAT.	KG	0,4900	R\$ 1,00	R\$ 0,49
<sup>1</sup>	SINAPI/PI INSU (DEZ/2022)	1379	CIMENTO PORTLAND COMPOSTO CP II-32	MAT.	KG	2,0300	R\$ 0,96	R\$ 1,94
<sup>1</sup>	SINAPI/PI INSU (DEZ/2022)	11451	DOBRADICA TIPO VAI-E-VEM EM ACO/FERRO, TAMANHO 3", GALVANIZADO, COM PARAFUSOS	MAT.	UN	1,7800	R\$ 55,35	R\$ 98,52
<sup>1</sup>	SINAPI/PI INSU (DEZ/2022)	3080	FECHADURA ESPELHO PARA PORTA EXTERNA, EM ACO INOX (MAQUINA, TESTA E CONTRA-TESTA) E EM ZAMAC (MACANETA, LINGUETA E TRINCOS) COM ACABAMENTO CROMADO, MAQUINA DE 40 MM, INCLUINDO CHAVE TIPO CILINDRO	MAT.	CJ	0,5900	R\$ 67,39	R\$ 39,76
<sup>1</sup>	SINAPI/PI INSU (DEZ/2022)	39021	PORTA DE ABRIR EM ACO COM DIVISAO HORIZONTAL PARA VIDROS, COM FUNDO ANTICORROSIVO/PRIMER DE PROTECAO, SEM GUARNICAO/ALIZAR/VISTA, VIDROS NAO INCLUSOS, 90 X 210 CM	MAT.	UN	0,5291	R\$ 423,43	R\$ 224,03
<b>EQUIPAMENTO / SERVIÇO</b>								-
								-
<b>MÃO-DE-OBRA</b>							R\$	82,29
<sup>1</sup>	SINAPI/PI COMP (DEZ/2022)	88309	PEDREIRO COM ENCARGOS COMPLEMENTARES	M.O.	H	1,5000	R\$ 24,23	R\$ 36,34
<sup>1</sup>	SINAPI/PI COMP (DEZ/2022)	88316	SERVENTE COM ENCARGOS COMPLEMENTARES	M.O.	H	2,5000	R\$ 18,38	R\$ 45,95

<sup>1</sup> REFERÊNCIA DO ITEM: SEINFRA/CE - C1958  
PORTA DE FERRO COMPACTA EM CHAPA, INCLUS. BATENTES E FERRAGENS

SEDUC/PI	S8.7	PORTA EM AÇO, EM CHAPA GALVANIZADA Nº24, RAIADA, DE ENROLAR	SER.CG	M2	1,0000		R\$	478,52
<b>MATERIAL</b>							R\$	434,28
<sup>1</sup>	SINAPI/PI INSU (DEZ/2022)	4911	PORTA DE ENROLAR MANUAL COMPLETA, ARTICULADA RAIADA LARGA, EM ACO GALVANIZADO NATURAL, CHAPA NUMERO 24 (SEM INSTALACAO)	MAT.	M2	1,0000	R\$ 434,28	R\$ 434,28
<b>EQUIPAMENTO / SERVIÇO</b>							R\$	10,16
<sup>1</sup>	SINAPI/PI COMP (DEZ/2022)	88628	ARGAMASSA TRAÇO 1:3 (EM VOLUME DE CIMENTO E AREIA MÉDIA ÚMIDA), PREPARO MECÂNICO COM BETONEIRA 400 L. AF_08/2019	SER.CG	M3	0,0160	R\$ 635,18	R\$ 10,16
<b>MÃO-DE-OBRA</b>							R\$	34,08
<sup>1</sup>	SINAPI/PI COMP (DEZ/2022)	88309	PEDREIRO COM ENCARGOS COMPLEMENTARES	M.O.	H	0,8000	R\$ 24,23	R\$ 19,38
<sup>1</sup>	SINAPI/PI COMP (DEZ/2022)	88316	SERVENTE COM ENCARGOS COMPLEMENTARES	M.O.	H	0,8000	R\$ 18,38	R\$ 14,70

 <b>GOVERNO DO PIAUÍ</b> <a href="http://www.pi.gov.br">www.pi.gov.br</a>	<b>COMPOSIÇÃO DE PREÇOS - SEDUC/PI</b>					 <b>EDUCAÇÃO</b> Secretaria de Estado da Educação / SEDUC		
	GOVERNO DO ESTADO DO PIAUÍ							
	SECRETARIA DE ESTADO DA EDUCAÇÃO - SEDUC							
	UNIDADE DE GESTÃO DA REDE FÍSICA - UGERF							
<b>OBRA:</b>	REFORMA E AMPLIAÇÃO DO CETI PROF. JOSÉ AMÁVEL							
<b>DATA:</b>	MARÇO DE 2023							
<b>LOCAL:</b>	TERESINA-PI					<b>TIPO:</b> NÃO DESONERADA		
<b>DATA BASE: SINAPI_PI DEZ/2022   SEINFRA_CE 027   ORSE_SE NOV/2022</b>						L.S. (MENSAL)=	70,90%	
						L.S. (HORISTA)=	113,05%	
<b>FONTE</b>	<b>CÓDIGO</b>	<b>DESCRIÇÃO</b>	<b>CLASSE</b>	<b>UNID.</b>	<b>COEF.</b>	<b>CUSTO UNIT.</b>	<b>CUSTO TOTAL</b>	

<sup>1</sup> REFERÊNCIA DO ITEM: ORSE/SE - 01857

PORTA EM AÇO, EM CHAPA GALVANIZADA Nº24, RAIADA, DE ENROLAR

<b>SEDUC/PI</b>	<b>S8.8</b>	<b>PORTA DE ENROLAR EM AÇO GALVANIZADO - CHAPA ONDULADA N.24</b>	<b>SER.CG</b>	<b>M2</b>	<b>1,0000</b>		<b>R\$</b>	<b>645,87</b>
<b>MATERIAL</b>							<b>R\$</b>	<b>601,43</b>
<sup>1</sup>	SINAPI/PI INSU (DEZ/2022)	4910	PORTA DE ENROLAR MANUAL COMPLETA, PERFIL MEIA CANA CEGA, EM AÇO GALVANIZADO NATURAL, CHAPA NUMERO 24 (SEM INSTALACAO)	MAT.	M2	1,0000	R\$ 594,91	R\$ 594,91
<sup>1</sup>	SINAPI/PI INSU (DEZ/2022)	370	AREIA MEDIA - POSTO JAZIDA/FORNECEDOR (RETIRADO NA JAZIDA, SEM TRANSPORTE)	MAT.	M3	0,0130	R\$ 90,00	R\$ 1,17
<sup>1</sup>	SINAPI/PI INSU (DEZ/2022)	1379	CIMENTO PORTLAND COMPOSTO CP II-32	MAT.	KG	4,5800	R\$ 0,96	R\$ 4,39
<sup>1</sup>	SINAPI/PI INSU (DEZ/2022)	1106	CAL HIDRATADA CH-I PARA ARGAMASSAS	MAT.	KG	0,9600	R\$ 1,00	R\$ 0,96
<b>EQUIPAMENTO / SERVIÇO</b>								-
								-
<b>MÃO-DE-OBRA</b>							<b>R\$</b>	<b>44,44</b>
<sup>1</sup>	SINAPI/PI COMP (DEZ/2022)	88309	PEDREIRO COM ENCARGOS COMPLEMENTARES	M.O.	H	1,0000	R\$ 24,23	R\$ 24,23
<sup>1</sup>	SINAPI/PI COMP (DEZ/2022)	88316	SERVENTE COM ENCARGOS COMPLEMENTARES	M.O.	H	1,1000	R\$ 18,38	R\$ 20,21



<sup>1</sup> REFERÊNCIA DO ITEM: SEINFRA/CE - C1969

PORTA DE AÇO EM CHAPA ONDULADA OU GRADES DE ENROLAR

<b>SEDUC/PI</b>	<b>S8.9</b>	<b>PORTÃO EM TUBO DE AÇO GALVANIZADO DE 20x20 MM E=2,65MM A CADA 10CM. INCLUSIVE REQUADRO</b>	<b>SER.CG</b>	<b>M2</b>	<b>1,0000</b>		<b>R\$</b>	<b>377,53</b>
<b>MATERIAL</b>							<b>R\$</b>	<b>346,45</b>
<sup>1</sup>	SINAPI/PI INSU (DEZ/2022)	21010	TUBO AÇO GALVANIZADO COM COSTURA, CLASSE LEVE, DN 25 MM (1"), E = 2,65 MM, *2,11* KG/M (NBR 5580)	MAT.	M	9,3500	R\$ 35,77	R\$ 334,44
<sup>1</sup>	SINAPI/PI INSU (DEZ/2022)	10997	ELETRODO REVESTIDO AWS - E7018, DIAMETRO IGUAL A 4,00 MM	MAT.	KG	0,4200	R\$ 28,60	R\$ 12,01
<b>EQUIPAMENTO / SERVIÇO</b>							<b>R\$</b>	<b>0,50</b>
<sup>1</sup>	SINAPI/PI COMP (DEZ/2022)	88628	ARGAMASSA TRAÇO 1:3 (EM VOLUME DE CIMENTO E AREIA MÉDIA ÚMIDA), PREPARO MECÂNICO COM BETONEIRA 400 L. AF_08/2019	SER.CG	M3	0,0008	R\$ 635,18	R\$ 0,50
<b>MÃO-DE-OBRA</b>							<b>R\$</b>	<b>30,58</b>
<sup>1</sup>	SINAPI/PI COMP (DEZ/2022)	88309	PEDREIRO COM ENCARGOS COMPLEMENTARES	M.O.	H	0,3400	R\$ 24,23	R\$ 8,23
<sup>1</sup>	SINAPI/PI COMP (DEZ/2022)	88315	SERRALHEIRO COM ENCARGOS COMPLEMENTARES	M.O.	H	0,6700	R\$ 24,05	R\$ 16,11
<sup>1</sup>	SINAPI/PI COMP (DEZ/2022)	88316	SERVENTE COM ENCARGOS COMPLEMENTARES	M.O.	H	0,3400	R\$ 18,38	R\$ 6,24

<sup>1</sup> REFERÊNCIA DO ITEM: ORSE/SE - 04330

PORTÃO EM TUBO DE AÇO GALVANIZADO D=1", PADRÃO ESCOLAS

 <b>GOVERNO DO PIAUÍ</b> <a href="http://www.pi.gov.br">www.pi.gov.br</a>	<b>COMPOSIÇÃO DE PREÇOS - SEDUC/PI</b>		 <b>EDUCAÇÃO</b> Secretaria de Estado da Educação / SEDUC
	GOVERNO DO ESTADO DO PIAUÍ		
	SECRETARIA DE ESTADO DA EDUCAÇÃO - SEDUC		
	UNIDADE DE GESTÃO DA REDE FÍSICA - UGERF		
<b>OBRA:</b>	REFORMA E AMPLIAÇÃO DO CETI PROF. JOSÉ AMÁVEL		
<b>DATA:</b>	MARÇO DE 2023		
<b>LOCAL:</b>	TERESINA-PI		<b>TIPO:</b> NÃO DESONERADA

<b>DATA BASE: SINAPI_PI DEZ/2022   SEINFRA_CE 027   ORSE_SE NOV/2022</b>							L.S. (MENSAL)=	70,90%
							L.S. (HORISTA)=	113,05%

FONTE	CÓDIGO	DESCRIÇÃO	CLASSE	UNID.	COEF.	CUSTO UNIT.	CUSTO TOTAL
SEDUC/PI	S8.10	PORTAO EM TELA ARAME GALVANIZADO N.12 MALHA 2" E MOLDURA EM TUBOS DE ACO COM DUAS FOLHAS DE ABRIR. INCLUSO FERRAGENS	SER.CG	M2	1,0000		R\$ 713,59
<b>MATERIAL</b>							R\$ 475,30
<sup>1</sup>	SINAPI/PI INSU (DEZ/2022)	559	BARRA DE ACO CHATO, RETANGULAR, 50,8 MM X 6,35 MM (L X E), 2,53 KG/M	MAT.	M	3,0000	R\$ 28,42 R\$ 85,26
<sup>1</sup>	SINAPI/PI INSU (DEZ/2022)	4777	CANTONEIRA ACO ABAS IGUAIS (QUALQUER BITOLA), ESPESSURA ENTRE 1/8" E 1/4"	MAT.	KG	13,7100	R\$ 10,69 R\$ 146,55
<sup>1</sup>	SINAPI/PI INSU (DEZ/2022)	10932	TELA DE ARAME GALVANIZADA QUADRANGULAR / LOSANGULAR, FIO 4,19 MM (8 BWG), MALHA 5 X 5 CM, H = 2 M	MAT.	M2	1,1000	R\$ 127,60 R\$ 140,36
<sup>1</sup>	SINAPI/PI INSU (DEZ/2022)	10997	ELETRODO REVESTIDO AWS - E7018, DIAMETRO IGUAL A 4,00 MM	MAT.	KG	3,3700	R\$ 28,60 R\$ 96,38
<sup>1</sup>	SINAPI/PI INSU (DEZ/2022)	11948	PARAFUSO ZINCADO, SEXTAVADO, COM ROSCA SOBERBA, DIAMETRO 5/16", COMPRIMENTO 40 MM	MAT.	UN	9,0000	R\$ 0,75 R\$ 6,75
<b>EQUIPAMENTO / SERVIÇO</b>							-
							-
<b>MÃO-DE-OBRA</b>							R\$ 238,29
<sup>1</sup>	SINAPI/PI COMP (DEZ/2022)	88315	SERRALHEIRO COM ENCARGOS COMPLEMENTARES	M.O.	H	3,5000	R\$ 24,05 R\$ 84,17
<sup>1</sup>	SINAPI/PI COMP (DEZ/2022)	88317	SOLDADOR COM ENCARGOS COMPLEMENTARES	M.O.	H	2,5000	R\$ 24,89 R\$ 62,22
<sup>1</sup>	SINAPI/PI COMP (DEZ/2022)	88316	SERVENTE COM ENCARGOS COMPLEMENTARES	M.O.	H	5,0000	R\$ 18,38 R\$ 91,90

<sup>1</sup> REFERÊNCIA DO ITEM: ORSE/SE - 11532

PORTAO EM TELA ARAME GALVANIZADO N.12 MALHA 2" E MOLDURA EM TUBOS DE ACO COM DUAS FOLHAS DE ABRIR, INCLUSO FERRAGENS



SEDUC/PI	S8.11	FERROLHO DE SOBREPOR EM AÇO GALVANIZADO DE 2" E FIO REDONDO	SER.CG	UN	1,0000		R\$ 9,66
<b>MATERIAL</b>							R\$ 2,98
<sup>1</sup>	SINAPI/PI INSU (DEZ/2022)	3119	FERROLHO COM FECHO / TRINCO REDONDO, EM ACO GALVANIZADO / ZINCADO, DE SOBREPOR, COM COMPRIMENTO DE 2" E ESPESSURA MINIMA DA CHAPA DE 0,90 MM, PARA PORTAS E JANELAS	MAT.	UN	1,0000	R\$ 2,34 R\$ 2,34
<sup>1</sup>	SINAPI/PI INSU (DEZ/2022)	11960	PARAFUSO DE LATAO COM ROSCA SOBERBA, CABECA CHATA E FENDA SIMPLES, DIAMETRO 2,5 MM, COMPRIMENTO 12 MM	MAT.	UN	4,0000	R\$ 0,16 R\$ 0,64
<b>EQUIPAMENTO / SERVIÇO</b>							-
							-
<b>MÃO-DE-OBRA</b>							R\$ 6,68
<sup>1</sup>	SINAPI/PI COMP (DEZ/2022)	88239	AJUDANTE DE CARPINTIEIRO COM ENCARGOS COMPLEMENTARES	M.O.	H	0,3500	R\$ 19,09 R\$ 6,68

<sup>1</sup> REFERÊNCIA DO ITEM: SEINFRA/CE - C1366

FERROLHO DE SOBREPOR OU EMBUTIR PEQUENO

SEDUC/PI	S8.12	FERROLHO CHATO DE SOBREPOR, COM PORTA CADEADO, EM FERRO ZINCADO REFORÇADO DE 5" PARA PORTA E JANELA	SER.CG	UN	1,0000		R\$ 16,75
<b>MATERIAL</b>							R\$ 10,07



 <b>GOVERNO DO PIAUÍ</b> <a href="http://www.pi.gov.br">www.pi.gov.br</a>		<b>COMPOSIÇÃO DE PREÇOS - SEDUC/PI</b>							 <b>EDUCAÇÃO</b> Secretaria de Estado da Educação / SEDUC		
		GOVERNO DO ESTADO DO PIAUÍ									
		SECRETARIA DE ESTADO DA EDUCAÇÃO - SEDUC									
		UNIDADE DE GESTÃO DA REDE FÍSICA - UGERF									
<b>OBRA:</b>		REFORMA E AMPLIAÇÃO DO CETI PROF. JOSÉ AMÁVEL									
<b>DATA:</b>		MARÇO DE 2023									
<b>LOCAL:</b>		TERESINA-PI							<b>TIPO:</b> NÃO DESONERADA		
<b>DATA BASE: SINAPI_PI DEZ/2022   SEINFRA_CE 027   ORSE_SE NOV/2022</b>										L.S. (MENSAL)=	70,90%
										L.S. (HORISTA)=	113,05%
FORTE		CÓDIGO	DESCRIÇÃO			CLASSE	UNID.	COEF.	CUSTO UNIT.	CUSTO TOTAL	
1	SINAPI/PI INSU (DEZ/2022)	11461	FERROLHO COM FECHO CHATO E PORTA CADEADO , EM ACO GALVANIZADO / ZINCADO, DE SOBREPOR, COM COMPRIMENTO DE 5", CHAPA COM ESPESSURA MINIMA DE 1,70 MM E LARGURA MINIMA DE 5,00 CM (FECHO REFORCADO)			MAT.	UN	1,0000	R\$ 9,43	R\$ 9,43	
1	SINAPI/PI INSU (DEZ/2022)	11960	PARAFUSO DE LATAO COM ROSCA SOBERBA, CABECA CHATA E FENDA SIMPLES, DIAMETRO 2,5 MM, COMPRIMENTO 12 MM			MAT.	UN	4,0000	R\$ 0,16	R\$ 0,64	
<b>EQUIPAMENTO / SERVIÇO</b>										-	
										-	
<b>MÃO-DE-OBRA</b>										<b>R\$ 6,68</b>	
1	SINAPI/PI COMP (DEZ/2022)	88239	AJUDANTE DE CARPINTEIRO COM ENCARGOS COMPLEMENTARES			M.O.	H	0,3500	R\$ 19,09	R\$ 6,68	

<sup>1</sup> REFERÊNCIA DO ITEM: SEINFRA/CE - C1365  
FERROLHO DE SOBREPOR OU EMBUTIR MÉDIO



SEDUC/PI		S8.13	FECHADURA DE SOBREPOR COM CILINDRO E MAÇANETA ALAVANCA PARA PORTÃO	SER.CG	UN	1,0000		R\$	140,19	
MATERIAL								R\$	58,47	
1	SINAPI/PI INSU (DEZ/2022)	11484	FECHADURA DE SOBREPOR PARA PORTAO, EM ACO INOX COM ACABAMENTO CROMADO, CAIXA DE 100 MM, INCLUINDO CHAVE TIPO CILINDRO	MAT.	UN	1,0000	R\$	58,47	R\$	58,47
EQUIPAMENTO / SERVIÇO									-	
									-	
MÃO-DE-OBRA								R\$	81,72	
1	SINAPI/PI COMP (DEZ/2022)	88261	CARPINTEIRO DE ESQUADRIA COM ENCARGOS COMPLEMENTARES	M.O.	H	2,0000	R\$	22,48	R\$	44,96
1	SINAPI/PI COMP (DEZ/2022)	88316	SERVENTE COM ENCARGOS COMPLEMENTARES	M.O.	H	2,0000	R\$	18,38	R\$	36,76

<sup>1</sup> REFERÊNCIA DO ITEM: SEINFRA/CE - C4587  
FECHADURA DE SOBREPOR (PADRÃO POPULAR)

SEDUC/PI		S8.14	FECHADURA BICO DE PAPAGAIO PARA PORTA DE CORRER	SER.CG	UN	1,0000		R\$	190,03	
MATERIAL								R\$	98,10	
1	SINAPI/PI INSU (DEZ/2022)	43612	FECHADRU A BICO DE PAPAGAIO PARA PORTA DE CORRER EXTERNA, EM ACO INOX COM ACABAMENTO CROMADO, MAQUINA COM 45 MM, INCLUINDO CHAVE TIPO CILINDRO	MAT.	CJ	1,0000	R\$	98,10	R\$	98,10
EQUIPAMENTO / SERVIÇO									-	
									-	
MÃO-DE-OBRA								R\$	91,93	
1	SINAPI/PI COMP (DEZ/2022)	88261	CARPINTEIRO DE ESQUADRIA COM ENCARGOS COMPLEMENTARES	M.O.	H	2,2500	R\$	22,48	R\$	50,58
1	SINAPI/PI COMP (DEZ/2022)	88316	SERVENTE COM ENCARGOS COMPLEMENTARES	M.O.	H	2,2500	R\$	18,38	R\$	41,35

<sup>1</sup> REFERÊNCIA DO ITEM: ORSE/SE - 3736  
FECHADURA PARA PORTA DE CORRER, BICO DE PAPAGAIO



 GOVERNO DO PIAUÍ www.pi.gov.br		COMPOSIÇÃO DE PREÇOS - SEDUC/PI						 EDUCAÇÃO Secretaria de Estado da Educação / SEDUC	
		GOVERNO DO ESTADO DO PIAUÍ							
		SECRETARIA DE ESTADO DA EDUCAÇÃO - SEDUC							
		UNIDADE DE GESTÃO DA REDE FÍSICA - UGERF							
OBRA:		REFORMA E AMPLIAÇÃO DO CETI PROF. JOSÉ AMÁVEL							
DATA:		MARÇO DE 2023							
LOCAL:		TERESINA-PI						TIPO: NÃO DESONERADA	
DATA BASE: SINAPI_PI DEZ/2022   SEINFRA_CE 027   ORSE_SE NOV/2022								L.S. (MENSAL)=	70,90%
								L.S. (HORISTA)=	113,05%
FONTE	CÓDIGO	DESCRIÇÃO	CLASSE	UNID.	COEF.	CUSTO UNIT.	CUSTO TOTAL		
SEDUC/PI	S8.15	GRADIL DE FERRO EM TUBO DE AÇO GALVANIZADO DE 20x20 MM E=2,65MM COM ESPAÇAMENTO DE 10CM E MONTANTES DE TUBO DE AÇO GALVANIZADO DE 40x40 MM E=3,00MM COM ESPAÇAMENTO DE 3M, INCLUSIVE ASSENTAMENTO	SER.CG	M2	1,0000		R\$ 504,68		
MATERIAL							R\$ 269,85		
1	SINAPI/PI INSU (DEZ/2022)	21010	TUBO ACO GALVANIZADO COM COSTURA, CLASSE LEVE, DN 25 MM ( 1"), E = 2,65 MM, *2,11* KG/M (NBR 5580)	MAT.	M	2,5000	R\$ 35,77	R\$ 89,42	
1	SINAPI/PI INSU (DEZ/2022)	21013	TUBO ACO GALVANIZADO COM COSTURA, CLASSE LEVE, DN 50 MM ( 2"), E = 3,00 MM, *4,40* KG/M (NBR 5580)	MAT.	M	2,4000	R\$ 75,18	R\$ 180,43	
EQUIPAMENTO / SERVIÇO							-		
							-		
MÃO-DE-OBRA							R\$ 234,83		
	SINAPI/PI COMP (DEZ/2022)	88315	SERRALHEIRO COM ENCARGOS COMPLEMENTARES	M.O.	H	7,8400	R\$ 24,05	R\$ 188,55	
1	SINAPI/PI COMP (DEZ/2022)	88309	PEDREIRO COM ENCARGOS COMPLEMENTARES	M.O.	H	1,0000	R\$ 24,23	R\$ 24,23	
1	SINAPI/PI COMP (DEZ/2022)	88316	SERVENTE COM ENCARGOS COMPLEMENTARES	M.O.	H	1,2000	R\$ 18,38	R\$ 22,05	

<sup>1</sup> REFERÊNCIA DO ITEM: ORSE/SE - 1871



GRADIL DE FERRO 1/2"x1/2"ESPAÇAMENTO 10CM-MONTANTES DE TUBO DE AÇO GALV. Ø 2 "ESPAÇAMENTO 3M INCLUSIVE ASSENTAMENTO

SEDUC/PI	S8.16	TELA DE AÇO GALVANIZADO FIO 12 BWG, MALHA 2", ONDULADA, QUADRADA, FIXADA EM MOLDURA CONSTITUÍDA DE BARRA CHATA DE 1 1/2 X 1/4"	SER.CG	M2	1,0000		R\$	82,32
<b>MATERIAL</b>							R\$	58,85
<sup>1</sup>	SINAPI/PI INSU (DEZ/2022)	7158	TELA DE ARAME GALVANIZADA QUADRANGULAR / LOSANGULAR, FIO 2,77 MM (12 BWG), MALHA 5 X 5 CM, H = 2 M	MAT.	M2	1,0500	R\$ 46,88	R\$ 49,22
<sup>1</sup>	SINAPI/PI INSU (DEZ/2022)	552	BARRA DE AÇO CHATO, RETANGULAR, 38,1 MM X 6,35 MM (L X E), 1,89 KG/M	MAT.	M	0,4000	R\$ 21,23	R\$ 8,49
<sup>1</sup>	SINAPI/PI INSU (DEZ/2022)	10997	ELETRODO REVESTIDO AWS - E7018, DIAMETRO IGUAL A 4,00 MM	MAT.	KG	0,0400	R\$ 28,60	R\$ 1,14
<b>EQUIPAMENTO / SERVIÇO</b>								-
<b>MÃO-DE-OBRA</b>							R\$	23,47
<sup>1</sup>	SINAPI/PI COMP (DEZ/2022)	88315	SERRALHEIRO COM ENCARGOS COMPLEMENTARES	M.O.	H	0,2500	R\$ 24,05	R\$ 6,01
<sup>1</sup>	SINAPI/PI COMP (DEZ/2022)	88316	SERVENTE COM ENCARGOS COMPLEMENTARES	M.O.	H	0,9500	R\$ 18,38	R\$ 17,46

<sup>1</sup> REFERÊNCIA DO ITEM: ORSE/SE - 04461

TELA DE AÇO GALVANIZADO FIO 12 BWG, MALHA 2", ONDULADA, QUADRADA, FIXADA EM MOLDURA CONSTITUÍDA DE BARRA CHATA DE 1 1/2 X 1/4"

<b>S9.0 REVESTIMENTOS</b>								
SEDUC/PI	S9.1	REVESTIMENTO CERÂMICO ESMALTADO 10X10CM PARA PAREDE, APLICADO COM ARGAMASSA INDUSTRIALIZADA AC II E REJUNTADO	SER.CG	M2	1,0000		R\$	62,44
<b>MATERIAL</b>							R\$	46,51

 GOVERNO DO PIAUÍ www.pi.gov.br		COMPOSIÇÃO DE PREÇOS - SEDUC/PI						 EDUCAÇÃO Secretaria de Estado da Educação / SEDUC	
		GOVERNO DO ESTADO DO PIAUÍ							
		SECRETARIA DE ESTADO DA EDUCAÇÃO - SEDUC							
		UNIDADE DE GESTÃO DA REDE FÍSICA - UGERF							
OBRA:		REFORMA E AMPLIAÇÃO DO CETI PROF. JOSÉ AMÁVEL							
DATA:		MARÇO DE 2023							
LOCAL:		TERESINA-PI						TIPO: NÃO DESONERADA	
DATA BASE: SINAPI_PI DEZ/2022   SEINFRA_CE 027   ORSE_SE NOV/2022								L.S. (MENSAL)=	70,90%
								L.S. (HORISTA)=	113,05%
FORTE	CÓDIGO	DESCRIÇÃO	CLASSE	UNID.	COEF.	CUSTO UNIT.	CUSTO TOTAL		
1	SINAPI/PI INSU (DEZ/2022)	34357	REJUNTE CIMENTICIO, QUALQUER COR	MAT.	KG	0,3800	R\$ 4,22	R\$ 1,60	
1	SINAPI/PI INSU (DEZ/2022)	536	REVESTIMENTO EM CERAMICA ESMALTADA EXTRA, PEI MENOR OU IGUAL A 3, FORMATO MENOR OU IGUAL A 2025 CM2	MAT.	M2	1,0500	R\$ 37,67	R\$ 39,55	
1	SINAPI/PI INSU (DEZ/2022)	34353	ARGAMASSA COLANTE AC II	MAT.	KG	4,0000	R\$ 1,34	R\$ 5,36	
EQUIPAMENTO / SERVIÇO								-	
								-	
MÃO-DE-OBRA								R\$ 15,93	
1	SINAPI/PI COMP (DEZ/2022)	88309	PEDREIRO COM ENCARGOS COMPLEMENTARES	M.O.	H	0,4000	R\$ 24,23	R\$ 9,69	
1	SINAPI/PI COMP (DEZ/2022)	88316	SERVENTE COM ENCARGOS COMPLEMENTARES	M.O.	H	0,3400	R\$ 18,38	R\$ 6,24	

<sup>1</sup> REFERÊNCIA DO ITEM: ORSE/SE - 11369

REVESTIMENTO CERÂMICO PARA PAREDE, 10 X 10 CM, ELIANE, LINHA GALERIA BRANCO MESH, PEI - 3, APLICADO COM ARGAMASSA INDUSTRIALIZADA AC-II, REJUNTADO, EXCLU SIVE REGULARIZAÇÃO DE BASE OU EMBOÇO

<b>SEDUC/PI</b>	<b>S9.2</b>	<b>FORRO DE FIBRA MINERAL, EM PLACAS DE 625 X 625 MM, E = 15 MM, BORDA RETA. INCLUSIVE ESTRUTURA DE FIXAÇÃO E PINTURA ANTIMOFO</b>	<b>SER.CG</b>	<b>M2</b>	<b>1,0000</b>		<b>R\$ 113,84</b>
<b>MATERIAL</b>							
<b>EQUIPAMENTO / SERVIÇO</b>							
	SINAPI/PI INSU (DEZ/2022)	39511	FORRO DE FIBRA MINERAL EM PLACAS DE 625 X 625 MM, E = 15 MM, BORDA RETA, COM PINTURA ANTIMOFO, APOIADO EM PERFIL DE AÇO GALVANIZADO COM 24 MM DE BASE - INSTALADO	SER.CG	M2	1,0000	R\$ 113,84
<b>MÃO-DE-OBRA</b>							



<sup>1</sup> REFERÊNCIA DO ITEM: SEINFRA/CE - C4587

FORRO ACÚSTICO EM PLACAS DE FIBRA MINERAL C/PERFIL "T" EM AÇO - FORNECIMENTO E MONTAGEM

## S10.0 PISOS

OBS.: LASTRO PARA PISO (CÓDIGO SINAPI 96620), ESPESSURA MÍNIMA 5CM PARA AMBIENTES INTERNOS E 7CM PARA AMBIENTES EXTERNOS E QUADRAS

<b>SEDUC/PI</b>	<b>S10.1</b>	<b>PISO EM GRANILITE, ESP. 8MM, ACABAMENTO POLIDO, MODULAÇÃO COM JUNTAS PLÁSTICAS EM QUADROS DE 1,00X1,00M (POLIMENTO MECANIZADO)</b>	<b>SER.CG</b>	<b>M2</b>	<b>1,0000</b>		<b>R\$ 88,19</b>
<b>MATERIAL</b>							
1	SINAPI/PI INSU (DEZ/2022)	4824	GRANILHA/ GRANA/ PEDRISCO OU AGREGADO EM MARMORE/ GRANITO/ QUARTZO E CALCARIO, PRETO, CINZA, PALHA OU BRANCO	MAT.	KG	19,2000	R\$ 0,54
1	SINAPI/PI INSU (DEZ/2022)	1379	CIMENTO PORTLAND COMPOSTO CP II-32	MAT.	KG	10,8000	R\$ 0,96
1	SINAPI/PI INSU (DEZ/2022)	3671	JUNTA PLASTICA DE DILATAÇÃO PARA PISOS, COR CINZA, 17 X 3 MM (ALTURA X ESPESSURA)	MAT.	M	1,2000	R\$ 1,58
<b>EQUIPAMENTO / SERVIÇO</b>							
2	SINAPI/PI COMP (DEZ/2022)	95276	POLIDORA DE PISO (POLITRIZ), PESO DE 100KG, DIÂMETRO 450 MM, MOTOR ELÉTRICO, POTÊNCIA 4 HP - CHP DIURNO. AF_09/2016	SER.CG	CHP	0,8000	R\$ 3,44
<b>MÃO-DE-OBRA</b>							

 <b>GOVERNO DO PIAUÍ</b> <small>www.pi.gov.br</small>		<b>COMPOSIÇÃO DE PREÇOS - SEDUC/PI</b>					 <b>EDUCAÇÃO</b> <small>Secretaria de Estado da Educação / SEDUC</small>			
		GOVERNO DO ESTADO DO PIAUÍ								
		SECRETARIA DE ESTADO DA EDUCAÇÃO - SEDUC								
		UNIDADE DE GESTÃO DA REDE FÍSICA - UGERF								
<b>OBRA:</b>		REFORMA E AMPLIAÇÃO DO CETI PROF. JOSÉ AMÁVEL								
<b>DATA:</b>		MARÇO DE 2023								
<b>LOCAL:</b>		TERESINA-PI								
<b>TIPO: NÃO DESONERADA</b>										
<b>DATA BASE: SINAPI_PI DEZ/2022   SEINFRA_CE 027   ORSE_SE NOV/2022</b>							L.S. (MENSAL)=		70,90%	
							L.S. (HORISTA)=		113,05%	
<b>FONTE</b>		<b>CÓDIGO</b>	<b>DESCRIÇÃO</b>	<b>CLASSE</b>	<b>UNID.</b>	<b>COEF.</b>	<b>CUSTO UNIT.</b>		<b>CUSTO TOTAL</b>	
<sup>2</sup>	SINAPI/PI COMP (DEZ/2022)	88309	PEDREIRO COM ENCARGOS COMPLEMENTARES	M.O.	H	1,2000	R\$	24,23	R\$	29,07
<sup>2</sup>	SINAPI/PI COMP (DEZ/2022)	88274	MARMORISTA/GRANITEIRO COM ENCARGOS COMPLEMENTARES	M.O.	H	0,5000	R\$	24,05	R\$	12,02
<sup>2</sup>	SINAPI/PI COMP (DEZ/2022)	88316	SERVENTE COM ENCARGOS COMPLEMENTARES	M.O.	H	1,2000	R\$	18,38	R\$	22,05

<sup>1</sup> REFERÊNCIA DO ITEM: SEINFRA/CE - C2234

REVESTIMENTOS DE PISOS C/GRANILITE

<sup>2</sup> REFERÊNCIA DO ITEM: SEINFRA/CE - C1919

PISO INDUSTRIAL NATURAL ESP.= 12mm, INCLUS. POLIMENTO (EXTERNO)

SEDUC/PI	S10.2	POLIMENTO E FECHAMENTO DE FISSURAS DE PISO GRANILITE EXISTENTE	SER.CG	M2	1,0000		R\$ 23,74
<b>MATERIAL</b>							<b>R\$ 7,38</b>
<sup>1</sup>	SINAPI/PI INSU (DEZ/2022)	1379	CIMENTO PORTLAND COMPOSTO CP II-32	MAT.	KG	0,8000	R\$ 0,96
<sup>1</sup>	SINAPI/PI INSU (DEZ/2022)	41967	CERA LIQUIDA INCOLOR MULTIPISO	MAT.	L	0,2727	R\$ 24,29
<b>EQUIPAMENTO / SERVIÇO</b>							<b>R\$ 2,06</b>
<sup>1</sup>	SINAPI/PI COMP (DEZ/2022)	95276	POLIDORA DE PISO (POLITRIZ), PESO DE 100KG, DIÂMETRO 450 MM, MOTOR ELÉTRICO, POTÊNCIA 4 HP - CHP DIURNO. AF_09/2016	SER.CG	CHP	0,6000	R\$ 3,44
<b>MÃO-DE-OBRA</b>							<b>R\$ 14,30</b>
<sup>1</sup>	SINAPI/PI COMP (DEZ/2022)	88243	AJUDANTE ESPECIALIZADO COM ENCARGOS COMPLEMENTARES	M.O.	H	0,7500	R\$ 19,07



<sup>1</sup> REFERÊNCIA DO ITEM: SEINFRA/CE - C1943

POLIMENTO EM PISO INDUSTRIAL

SEDUC/PI	S10.3	PISO PODOTÁTIL INTERNO EM BORRACHA, ASSENTAMENTO COM COLA VINIL (FORNECIMENTO E ASSENTAMENTO)	SER.CG	M2	1,0000		R\$ 348,01
<b>MATERIAL</b>							<b>R\$ 324,75</b>
<sup>1</sup>	SINAPI/PI INSU (DEZ/2022)	38181	PISO TATIL ALERTA OU DIRECIONAL, DE BORRACHA, COLORIDO, 25 X 25 CM, E = 5 MM, PARA COLA	MAT.	M2	1,1000	R\$ 283,83
<sup>1</sup>	SINAPI/PI INSU (DEZ/2022)	4791	ADESIVO ACRILICO DE BASE AQUOSA / COLA DE CONTATO	MAT.	KG	0,4000	R\$ 31,36
<b>EQUIPAMENTO / SERVIÇO</b>							-
<b>MÃO-DE-OBRA</b>							<b>R\$ 23,26</b>
<sup>1</sup>	SINAPI/PI COMP (DEZ/2022)	88256	AZULEJISTA OU LADRILHISTA COM ENCARGOS COMPLEMENTARES	M.O.	H	0,5000	R\$ 24,11
<sup>1</sup>	SINAPI/PI COMP (DEZ/2022)	88316	SERVENTE COM ENCARGOS COMPLEMENTARES	M.O.	H	0,6100	R\$ 18,38

<sup>1</sup> REFERÊNCIA DO ITEM: SEINFRA/CE - C4623

PISO PODOTÁTIL INTERNO EM BORRACHA 30x30cm ASSENTAMENTO COM COLA VINIL (FORNECIMENTO E ASSENTAMENTO)

 GOVERNO DO PIAUÍ www.pi.gov.br		COMPOSIÇÃO DE PREÇOS - SEDUC/PI						 EDUCAÇÃO Secretaria de Estado da Educação / SEDUC	
		GOVERNO DO ESTADO DO PIAUÍ							
		SECRETARIA DE ESTADO DA EDUCAÇÃO - SEDUC							
		UNIDADE DE GESTÃO DA REDE FÍSICA - UGERF							
OBRA:		REFORMA E AMPLIAÇÃO DO CETI PROF. JOSÉ AMÁVEL							
DATA:		MARÇO DE 2023							
LOCAL:		TERESINA-PI						TIPO: NÃO DESONERADA	
DATA BASE: SINAPI_PI DEZ/2022   SEINFRA_CE 027   ORSE_SE NOV/2022								L.S. (MENSAL)=	70,90%
								L.S. (HORISTA)=	113,05%
FONTE		CÓDIGO	DESCRIÇÃO	CLASSE	UNID.	COEF.	CUSTO UNIT.	CUSTO TOTAL	
SEDUC/PI		S10.4	PISO PODOTÁTIL DIRECIONAL E/OU ALERTA, DE CONCRETO, NA COR NATURAL, P/DEFICIENTES VISUAIS, DIMENSÕES 40X40CM, APLICADO COM ARGAMASSA INDUSTRIALIZADA AC-II, REJUNTADO	SER.CG	M2	1,0000		R\$ 106,18	
MATERIAL								R\$ 72,02	
1	SINAPI/PI INSU (DEZ/2022)	34357	REJUNTE CIMENTICIO, QUALQUER COR	MAT.	KG	0,3300	R\$ 4,22	R\$ 1,39	
1	SINAPI/PI INSU (DEZ/2022)	34353	ARGAMASSA COLANTE AC II	MAT.	KG	4,0000	R\$ 1,34	R\$ 5,36	
1	SINAPI/PI INSU (DEZ/2022)	36178	PISO PODOTATIL DE CONCRETO - DIRECIONAL E ALERTA, *40 X 40 X 2,5* CM	MAT.	UN	6,5600	R\$ 9,95	R\$ 65,27	
EQUIPAMENTO / SERVIÇO								-	
								-	
MÃO-DE-OBRA								R\$ 34,16	
1	SINAPI/PI COMP (DEZ/2022)	88309	PEDREIRO COM ENCARGOS COMPLEMENTARES	M.O.	H	0,5000	R\$ 24,23	R\$ 12,11	
1	SINAPI/PI COMP (DEZ/2022)	88316	SERVENTE COM ENCARGOS COMPLEMENTARES	M.O.	H	1,2000	R\$ 18,38	R\$ 22,05	



<sup>1</sup> REFERÊNCIA DO ITEM: ORSE/SE - 12039

PISO TÁTIL DIRECIONAL E/OU ALERTA, DE CONCRETO, NA COR NATURAL, P/DEFICIENTES VISUAIS, DIMENSÕES 40X40CM, APLICADO COM ARGAMASSA INDUSTRIALIZADA AC-II, REJUNTADO, EXCLUSIVE REGULARIZAÇÃO DE BASE

#### S11.0 INSTALAÇÕES ELÉTRICAS

#### S12.0 INSTALAÇÕES HIDRÁULICAS

SEDUC/PI	S12.1	CAIXA D'ÁGUA EM FIBRA DE VIDRO DE 5.000 L, MONTADA EM ESTRUTURA DE CONCRETO PRÉ-MOLDADO COMPOSTA DE PILAR CIRCULAR D=0,40m COM ALTURA ÚTIL = 6,00M E LAJE DE APOIO (FORNECIMENTO E MONTAGEM). EXCLUSIVE INSTALAÇÃO HIDRÁULICA	SER.CG	UN	1,0000		R\$	10.117,80
MATERIAL							R\$	10.117,80
1	SINAPI/PI INSU (DEZ/2022)	37105	CAIXA D'AGUA FIBRA DE VIDRO PARA 5000 LITROS, COM TAMPA	MAT.	UN	1,0000	R\$ 2.944,85	R\$ 2.944,85
1	SINAPI/PI INSU (DEZ/2022)	367	AREIA GROSSA - POSTO JAZIDA/FORNECEDOR (RETIRADO NA JAZIDA, SEM TRANSPORTE)	MAT.	M3	2,0000	R\$ 91,17	R\$ 182,34
1	SINAPI/PI INSU (DEZ/2022)	1379	CIMENTO PORTLAND COMPOSTO CP II-32	MAT.	KG	400,0000	R\$ 0,96	R\$ 384,00
1	SINAPI/PI INSU (DEZ/2022)	4721	PEDRA BRITADA N. 1 (9,5 a 19 MM) POSTO PEDREIRA/FORNECEDOR, SEM FRETE	MAT.	M3	2,0000	R\$ 221,83	R\$ 443,66
1	SINAPI/PI INSU (DEZ/2022)	4730	PEDRA DE MAO OU PEDRA RACHAO PARA ARRIMO/FUNDAÇÃO (POSTO PEDREIRA/FORNECEDOR, SEM FRETE)	MAT.	M3	2,0000	R\$ 208,51	R\$ 417,02
1	ORSE/SE INSU (NOV/2022)	10971/ORSE	Estrutura pre-moldada de concreto p/ caixas d'agua de 5.000 litros, composta de capitel p/apoio da caixa d'agua e pilar cilindrico d=40cm e altura = 7,50m, incluso montagem no local, ref: Cilel ou similar	MAT.	un	1,0000	R\$ 5.745,93	R\$ 5.745,93
EQUIPAMENTO / SERVIÇO								-
MÃO-DE-OBRA								-

 <b>GOVERNO DO PIAUÍ</b> <a href="http://www.pi.gov.br">www.pi.gov.br</a>	<b>COMPOSIÇÃO DE PREÇOS - SEDUC/PI</b>						 <b>EDUCAÇÃO</b> Secretaria de Estado da Educação / SEDUC	
	GOVERNO DO ESTADO DO PIAUÍ							
	SECRETARIA DE ESTADO DA EDUCAÇÃO - SEDUC							
	UNIDADE DE GESTÃO DA REDE FÍSICA - UGERF							
<b>OBRA:</b>	REFORMA E AMPLIAÇÃO DO CETI PROF. JOSÉ AMÁVEL							
<b>DATA:</b>	MARÇO DE 2023							
<b>LOCAL:</b>	TERESINA-PI						<b>TIPO: NÃO DESONERADA</b>	
<b>DATA BASE: SINAPI_PI DEZ/2022   SEINFRA_CE 027   ORSE_SE NOV/2022</b>							L.S. (MENSAL)=	70,90%
							L.S. (HORISTA)=	113,05%
<b>FONTE</b>	<b>CÓDIGO</b>	<b>DESCRIÇÃO</b>	<b>CLASSE</b>	<b>UNID.</b>	<b>COEF.</b>	<b>CUSTO UNIT.</b>	<b>CUSTO TOTAL</b>	

<sup>1</sup> REFERÊNCIA DO ITEM: ORSE/SE - 10203

RESERVATÓRIO ELEVADO C/ CAIXA D'ÁGUA EM FIBRA DE VIDRO DE 5.000 LITROS APOIADO EM ESTRUTURA PRÉ-MOLDADA CONCRETO, COMPOSTA DE CAPITEL P/APOIO DA CAIXA E PILAR CILÍNDRICO C/ALTURA ÚTIL = 6,00M, INCLUSO FRETE E MONTAGEM NO LOCAL, EXCETO INST. HIDRÁULICA

### S13.0 INSTALAÇÕES SANITÁRIAS



### S14.0 INSTALAÇÕES PLUVIAIS

<b>SEDUC/PI</b>	<b>S14.1</b>	<b>GRELHA DE FERRO PARA CANALETAS</b>	<b>SER.CG</b>	<b>M2</b>	<b>1,0000</b>		<b>R\$</b>	<b>271,42</b>
<b>MATERIAL</b>							<b>R\$</b>	<b>200,07</b>
<sup>1</sup>	SEINFRA/CE INSU (027)	I0208	BATENTE DE FERRO	MAT.	M	2,1000	R\$ 19,73	R\$ 41,43
<sup>1</sup>	SINAPI/PI INSU (DEZ/2022)	10999	ELETRODO REVESTIDO AWS - E6013, DIAMETRO IGUAL A 4,00 MM	MAT.	KG	1,2000	R\$ 26,38	R\$ 31,65
<sup>1</sup>	SINAPI/PI INSU (DEZ/2022)	34	ACO CA-50, 10,0 MM, VERGALHAO	MAT.	KG	13,0250	R\$ 9,75	R\$ 126,99
<b>EQUIPAMENTO / SERVIÇO</b>							<b>R\$</b>	<b>5,73</b>
	SINAPI/PI COMP (DEZ/2022)	98764	INVERSOR DE SOLDERIA MONOFÁSICO DE 160 A, POTÊNCIA DE 5400 W, TENSÃO DE 220 V, PARA SOLDERIA COM ELETRODOS DE 2,0 A 4,0 MM E PROCESSO TIG - CHP DIURNO. AF_06/2018	SER.CG	CHP	1,2000	R\$ 4,78	R\$ 5,73
<b>MÃO-DE-OBRA</b>							<b>R\$</b>	<b>65,62</b>
<sup>1</sup>	SINAPI/PI COMP (DEZ/2022)	88315	SERRALHEIRO COM ENCARGOS COMPLEMENTARES	M.O.	H	1,5000	R\$ 24,05	R\$ 36,07
<sup>1</sup>	SINAPI/PI COMP (DEZ/2022)	88251	AUXILIAR DE SERRALHEIRO COM ENCARGOS COMPLEMENTARES	M.O.	H	1,5000	R\$ 19,70	R\$ 29,55

<sup>1</sup> REFERÊNCIA DO ITEM: SEINFRA/CE - C1437

GRELHA DE FERRO P/CANALETAS

<b>SEDUC/PI</b>	<b>S14.2</b>	<b>CANAleta EM ALVENARIA DE BLOCO CERÂMICO, COM FUNDO EM CONCRETO SIMPLES, REVESTIDA COM ARGAMASSA CIMENTO E AREIA, SEÇÃO EXTERNA 20X20CM</b>	<b>SER.CG</b>	<b>M</b>	<b>1,0000</b>		<b>R\$</b>	<b>86,89</b>
<b>MATERIAL</b>								<b>-</b>
<b>EQUIPAMENTO / SERVIÇO</b>							<b>R\$</b>	<b>86,07</b>
	SINAPI/PI COMP (DEZ/2022)	93358	ESCAVAÇÃO MANUAL DE VALA COM PROFUNDIDADE MENOR OU IGUAL A 1,30 M. AF_02/2021	SER.CG	M3	0,0625	R\$ 72,71	R\$ 4,54
	SINAPI/PI COMP (DEZ/2022)	94969	CONCRETO FCK = 15MPa, TRAÇO 1:3:4:3,5 (EM MASSA SECA DE CIMENTO/ AREIA MÉDIA/ BRITA 1) - PREPARO MECÂNICO COM BETONEIRA 600 L. AF_05/2021	SER.CG	M3	0,0125	R\$ 533,90	R\$ 6,67
	SINAPI/PI COMP (DEZ/2022)	103332	ALVENARIA DE VEDAÇÃO DE BLOCOS CERÂMICOS FURADOS NA HORIZONTAL DE 9X14X19 CM (ESPESSURA 9 CM) E ARGAMASSA DE ASSENTAMENTO COM PREPARO EM BETONEIRA. AF_12/2021	SER.CG	M2	0,5000	R\$ 109,71	R\$ 54,85
	SINAPI/PI COMP (DEZ/2022)	87879	CHAPISCO APLICADO EM ALVENARIAS E ESTRUTURAS DE CONCRETO INTERNAS, COM COLHER DE PEDREIRO. ARGAMASSA TRAÇO 1:3 COM PREPARO EM BETONEIRA 400L. AF_10/2022	SER.CG	M2	0,5000	R\$ 4,29	R\$ 2,14
	SINAPI/PI COMP (DEZ/2022)	87529	MASSA ÚNICA, PARA RECEBIMENTO DE PINTURA, EM ARGAMASSA TRAÇO 1:2:8, PREPARO MECÂNICO COM BETONEIRA 400L, APLICADA MANUALMENTE EM FACES INTERNAS DE PAREDES, ESPESSURA DE 20MM, COM EXECUÇÃO DE TALISCAS. AF_06/2014	SER.CG	M2	0,5000	R\$ 35,74	R\$ 17,87
<b>MÃO-DE-OBRA</b>							<b>R\$</b>	<b>0,82</b>

 <b>GOVERNO DO PIAUÍ</b> <small>www.pi.gov.br</small>		<b>COMPOSIÇÃO DE PREÇOS - SEDUC/PI</b>					 <b>EDUCAÇÃO</b> <small>Secretaria de Estado da Educação / SEDUC</small>	
		GOVERNO DO ESTADO DO PIAUÍ						
		SECRETARIA DE ESTADO DA EDUCAÇÃO - SEDUC						
		UNIDADE DE GESTÃO DA REDE FÍSICA - UGERF						
<b>OBRA:</b>		REFORMA E AMPLIAÇÃO DO CETI PROF. JOSÉ AMÁVEL						
<b>DATA:</b>		MARÇO DE 2023						
<b>LOCAL:</b>		TERESINA-PI						
							<b>TIPO: NÃO DESONERADA</b>	
<b>DATA BASE: SINAPI_PI DEZ/2022   SEINFRA_CE 027   ORSE_SE NOV/2022</b>							L.S. (MENSAL)=	70,90%
							L.S. (HORISTA)=	113,05%
<b>FONTE</b>		<b>CÓDIGO</b>	<b>DESCRIÇÃO</b>	<b>CLASSE</b>	<b>UNID.</b>	<b>COEF.</b>	<b>CUSTO UNIT.</b>	<b>CUSTO TOTAL</b>
<sup>2</sup>	SINAPI/PI COMP (DEZ/2022)	88316	SERVENTE COM ENCARGOS COMPLEMENTARES	M.O.	H	0,0450	R\$ 18,38	R\$ 0,82

<sup>1</sup> REFERÊNCIA DO ITEM: ORSE/SE - 11701

CANAleta EM ALVENARIA DE BLOCO CERÂMICO, COM TAMPA E FUNDO EM CONCRETO SIMPLES 15 MPA, REVESTIDA COM ARGAMASSA DE CIMENTO E AREIA, COM SEÇÃO EXTERNA 50 X 50CM

<sup>2</sup> REFERÊNCIA DO ITEM: SEINFRA/CE - C0702

CARGA MANUAL DE ENTULHO EM CAMINHÃO BASCULANTE

#### S15.0 INSTALAÇÕES DE GÁS COMBUSTÍVEL

<b>SEDUC/PI</b>	<b>S15.1</b>	<b>TUBO DE COBRE D=22MM (3/4") CLASSE "E" PARA INSTALAÇÃO DE GÁS, INCLUSIVE CONEXÕES, REGISTRO DE CORTE RÁPIDO E REGULADOR 2KG/H</b>	<b>SER.CG</b>	<b>M</b>	<b>1,0000</b>		<b>R\$ 102,38</b>
<b>MATERIAL</b>							<b>R\$ 87,06</b>
<sup>1</sup> SINAPI/PI INSU (DEZ/2022)	39897	PASTA PARA SOLDA DE TUBOS E CONEXÕES DE COBRE (EMBALAGEM COM 250 G)	MAT.	UN	0,0005	R\$ 51,27	R\$ 0,02
<sup>1</sup> SINAPI/PI INSU (DEZ/2022)	13388	SOLDA EM BARRA DE ESTANHO-CHUMBO 50/50	MAT.	KG	0,0040	R\$ 139,18	R\$ 0,55
<sup>1</sup> SINAPI/PI INSU (DEZ/2022)	12743	TUBO DE COBRE CLASSE "E", DN = 22 MM, PARA INSTALACAO HIDRAULICA PREDIAL	MAT.	M	1,7000	R\$ 50,88	R\$ 86,49
<b>EQUIPAMENTO / SERVIÇO</b>							<b>-</b>
							<b>-</b>
<b>MÃO-DE-OBRA</b>							<b>R\$ 15,32</b>
<sup>1</sup> SINAPI/PI COMP (DEZ/2022)	88267	ENCANADOR OU BOMBEIRO HIDRÁULICO COM ENCARGOS COMPLEMENTARES	M.O.	H	0,3600	R\$ 23,49	R\$ 8,45
<sup>1</sup> SINAPI/PI COMP (DEZ/2022)	88248	AUXILIAR DE ENCANADOR OU BOMBEIRO HIDRÁULICO COM ENCARGOS COMPLEMENTARES	M.O.	H	0,3600	R\$ 19,11	R\$ 6,87

<sup>1</sup> REFERÊNCIA DO ITEM: SEINFRA/CE - C2575



TUBO COBRE INCLUSIVE CONEXÕES D= 22mm (3/4") CLASSE E

#### S16.0 PREVENÇÃO E COMBATE A INCÊNDIO

<b>SEDUC/PI</b>	<b>S16.1</b>	<b>FORNECIMENTO E INSTALAÇÃO DE PLACA DE SINALIZAÇÃO INDICATIVA DE "EXTINTOR" EM PVC, DIM.: 20 X 20 CM</b>	<b>SER.CG</b>	<b>UN</b>	<b>1,0000</b>		<b>R\$ 28,77</b>
<b>MATERIAL</b>							<b>R\$ 25,10</b>
<sup>1</sup> SINAPI/PI INSU (DEZ/2022)	37556	PLACA DE SINALIZACAO DE SEGURANCA CONTRA INCENDIO, FOTOLUMINESCENTE, QUADRADA, *20 X 20* CM, EM PVC *2* MM ANTI-CHAMAS (SIMBOLOS, CORES E PICTOGRAMAS CONFORME NBR 16820)	SER.CG	UN	1,0000	R\$ 25,10	R\$ 25,10
<b>EQUIPAMENTO / SERVIÇO</b>							<b>-</b>
							<b>-</b>
<b>MÃO-DE-OBRA</b>							<b>R\$ 3,67</b>
<sup>1</sup> SINAPI/PI COMP (DEZ/2022)	88316	SERVENTE COM ENCARGOS COMPLEMENTARES	M.O.	H	0,2000	R\$ 18,38	R\$ 3,67

<sup>1</sup> REFERÊNCIA DO ITEM: ORSE/SE - 11854

PLACA DE INDICATIVA DE "EXTINTOR" EM PVC, DIM.: 20 X 20 CM

 GOVERNO DO PIAUÍ www.pi.gov.br		COMPOSIÇÃO DE PREÇOS - SEDUC/PI					 EDUCAÇÃO Secretaria de Estado da Educação / SEDUC			
		GOVERNO DO ESTADO DO PIAUÍ								
		SECRETARIA DE ESTADO DA EDUCAÇÃO - SEDUC								
		UNIDADE DE GESTÃO DA REDE FÍSICA - UGERF								
OBRA:		REFORMA E AMPLIAÇÃO DO CETI PROF. JOSÉ AMÁVEL								
DATA:		MARÇO DE 2023								
LOCAL:		TERESINA-PI					TIPO: NÃO DESONERADA			
DATA BASE: SINAPI_PI DEZ/2022   SEINFRA_CE 027   ORSE_SE NOV/2022							L.S. (MENSAL)=	70,90%		
							L.S. (HORISTA)=	113,05%		
FONTE		CÓDIGO	DESCRIÇÃO			CLASSE	UNID.	COEF.	CUSTO UNIT.	CUSTO TOTAL
SEDUC/PI		S16.2	FORNECIMENTO E INSTALAÇÃO DE PLACA DE SINALIZAÇÃO DE SEGURANÇA CONTRA INCÊNDIO, COM SETA INDICATIVA PARA SAÍDA DE EMERGÊNCIA, FOTOLUMINESCENTE DE 20X40CM, EM PVC DE 2 MM, ANTI-CHAMAS (SÍMBOLOS, CORES E PICTOGRAMAS CONFORME NBR 16820)			SER.CG	UN	1,0000		R\$ 44,13
			MATERIAL							R\$ 40,46
1	SINAPI/PI INSU (DEZ/2022)	37558	PLACA DE SINALIZACAO DE SEGURANCA CONTRA INCENDIO, FOTOLUMINESCENTE, RETANGULAR, *20 X 40* CM, EM PVC *2* MM ANTI-CHAMAS (SIMBOLOS, CORES E PICTOGRAMAS CONFORME NBR 16820)			MAT.	UN	1,0000	R\$ 40,46	R\$ 40,46
EQUIPAMENTO / SERVIÇO										-
										-
MÃO-DE-OBRA										R\$ 3,67
1	SINAPI/PI COMP (DEZ/2022)	88316	SERVENTE COM ENCARGOS COMPLEMENTARES			M.O.	H	0,2000	R\$ 18,38	R\$ 3,67

<sup>1</sup> REFERÊNCIA DO ITEM: ORSE/SE - 12884



PLACA DE SINALIZACAO, FOTOLUMINESCENTE, 38X19 CM, EM PVC , COM SETA INDICATIVA DE SENTIDO (ESQUERDA OU DIREITA) DE SAÍDA DE EMERGÊNCIA- PLACA S2

S17.0 LOUÇAS E BANCADAS							
SEDUC/PI	S17.1	BANCADA EM GRANITO CINZA ANDORINHA, ESP.= 2CM, INCLUSIVE FIXAÇÃO E FERRAGENS	SER.CG	M2	1,0000		R\$ 313,67
MATERIAL							R\$ 276,98
1	SEINFRA/CE INSU (027)	17893	BANCADA DE GRANITO CINZA POLIDO E=2cm	MAT.	M2	1,0000	R\$ 268,52
1	SINAPI/PI INSU (DEZ/2022)	567	CANTONEIRA (ABAS IGUAIS) EM ACO CARBONO, 25,4 MM X 3,17 MM (L X E), 1,27KG/M	MAT.	M	0,6000	R\$ 8,46
EQUIPAMENTO / SERVIÇO							-
MÃO-DE-OBRA							R\$ 36,69
1	SINAPI/PI COMP (DEZ/2022)	88309	PEDREIRO COM ENCARGOS COMPLEMENTARES	M.O.	H	0,6500	R\$ 15,74
1	SINAPI/PI COMP (DEZ/2022)	88316	SERVENTE COM ENCARGOS COMPLEMENTARES	M.O.	H	1,1400	R\$ 20,95

<sup>1</sup> REFERÊNCIA DO ITEM: ORSE/SE - 10759

BANCADA EM GRANITO CINZA ANDORINHA, E=2CM

SEDUC/PI	S17.2	BANCADA EM AÇO INOX - 304, L=60CM, PARA CUBAS SIMPLES, CONCRETADA, ACABAMENTO LISO E POLIDO, ASSENTADA COM ARGAMASSA TRAÇO T-1(1:3), EXCLUSIVE CUBA, SIFÃO, VÁLVULA E TORNEIRA	SER.CG	M	1,0000		R\$ 1.057,68
MATERIAL							R\$ 931,53
1	SINAPI/PI INSU (DEZ/2022)	11687	BANCADA/TAMPO ACO INOX (AISI 304), LARGURA 60 CM, COM RODABANCA (NAO INCLUI PES DE APOIO)	MAT.	M	1,0000	R\$ 931,53
EQUIPAMENTO / SERVIÇO							R\$ 40,93
1	SINAPI/PI COMP (DEZ/2022)	94975	CONCRETO FCK = 15MPA, TRAÇO 1:3,4:3,5 (EM MASSA SECA DE CIMENTO/ AREIA MÉDIA/ BRITA 1) - PREPARO MANUAL. AF_05/2021	SER.CG	M3	0,0180	R\$ 10,53
1	SINAPI/PI COMP (DEZ/2022)	103670	LANÇAMENTO COM USO DE BALDES, ADENSAMENTO E ACABAMENTO DE CONCRETO EM ESTRUTURAS. AF_02/2022	SER.CG	M3	0,0180	R\$ 4,57

 GOVERNO DO PIAUÍ www.pi.gov.br		COMPOSIÇÃO DE PREÇOS - SEDUC/PI						 EDUCAÇÃO Secretaria de Estado da Educação / SEDUC	
		GOVERNO DO ESTADO DO PIAUÍ							
		SECRETARIA DE ESTADO DA EDUCAÇÃO - SEDUC							
		UNIDADE DE GESTÃO DA REDE FÍSICA - UGERF							
OBRA:		REFORMA E AMPLIAÇÃO DO CETI PROF. JOSÉ AMÁVEL							
DATA:		MARÇO DE 2023							
LOCAL:		TERESINA-PI						TIPO: NÃO DESONERADA	
DATA BASE: SINAPI_PI DEZ/2022   SEINFRA_CE 027   ORSE_SE NOV/2022								L.S. (MENSAL)=	70,90%
								L.S. (HORISTA)=	113,05%
FONTE		CÓDIGO	DESCRIÇÃO	CLASSE	UNID.	COEF.	CUSTO UNIT.	CUSTO TOTAL	
1	SINAPI/PI COMP (DEZ/2022)	92915	ARMAÇÃO DE ESTRUTURAS DIVERSAS DE CONCRETO ARMADO, EXCETO VIGAS, PILARES, LAJES E FUNDAÇÕES, UTILIZANDO AÇO CA-60 DE 5,0 MM - MONTAGEM. AF_06/2022	SER.CG	KG	1,2600	R\$ 17,54	R\$ 22,10	
1	SINAPI/PI COMP (DEZ/2022)	100491	ARGAMASSA TRAÇO 1:3 (EM VOLUME DE CIMENTO E AREIA MÉDIA ÚMIDA) COM ADIÇÃO DE IMPERMEABILIZANTE, PREPARO MECÂNICO COM BETONEIRA 600 L. AF_08/2019	SER.CG	M3	0,0045	R\$ 831,04	R\$ 3,73	
MÃO-DE-OBRA								R\$ 85,22	
2	SINAPI/PI COMP (DEZ/2022)	88309	PEDREIRO COM ENCARGOS COMPLEMENTARES	M.O.	H	2,0000	R\$ 24,23	R\$ 48,46	
2	SINAPI/PI COMP (DEZ/2022)	88316	SERVENTE COM ENCARGOS COMPLEMENTARES	M.O.	H	2,0000	R\$ 18,38	R\$ 36,76	

<sup>1</sup> REFERÊNCIA DO ITEM: ORSE - 08365

BANCADA EM AÇO INOX - 304, L=60CM, PARA CUBAS SIMPLES, CONCRETADA, ACABAMENTO LISO E POLIDO, ASSENTADA COM ARGAMASSA TRAÇO T-1(1:3), EXCLUSIVE CUBA,




SEDUC/PI		S17.3	PRATELEIRA EM GRANITO CINZA ANDORINHA, ESP.= 2CM, INCLUSIVE FIXAÇÃO E FERRAGENS	SER.CG	M2	1,0000		R\$	291,41
MATERIAL								R\$	265,52
1	SEINFRA/CE INSU (027)	11659	GRANITO POLIDO CINZA E=2cm	MAT.	M2	1,0000	R\$ 222,64	R\$	222,64
1	SINAPI/PI INSU (DEZ/2022)	367	AREIA GROSSA - POSTO JAZIDA/FORNECEDOR (RETIRADO NA JAZIDA, SEM TRANSPORTE)	MAT.	M3	0,0020	R\$ 91,17	R\$	0,18
1	SINAPI/PI INSU (DEZ/2022)	1379	CIMENTO PORTLAND COMPOSTO CP II-32	MAT.	KG	2,3000	R\$ 0,96	R\$	2,20
	SINAPI/PI INSU (DEZ/2022)	37591	SUPORTE MAO-FRANCESA EM ACO, ABAS IGUAIS 40 CM, CAPACIDADE MINIMA 70 KG, BRANCO	MAT.	UN	1,5000	R\$ 27,00	R\$	40,50
EQUIPAMENTO / SERVIÇO								-	
								-	
MÃO-DE-OBRA								R\$	25,89
1	SINAPI/PI COMP (DEZ/2022)	88309	PEDREIRO COM ENCARGOS COMPLEMENTARES	M.O.	H	0,5000	R\$ 24,23	R\$	12,11
1	SINAPI/PI COMP (DEZ/2022)	88316	SERVENTE COM ENCARGOS COMPLEMENTARES	M.O.	H	0,7500	R\$ 18,38	R\$	13,78

<sup>1</sup> REFERÊNCIA DO ITEM: SEINFRA/CE - C4756

PRATELEIRA DE GRANITO CINZA ESP.=2CM

S18.0      METAIS E ACESSÓRIOS										
SEDUC/PI		S18.1	CHUVEIRO PLÁSTICO 5" COM CANOPLA E HASTE. FORNECIMENTO E INSTALAÇÃO	SER.CG	UN	1,0000		R\$	25,23	
MATERIAL									R\$	19,36
1	SINAPI/PI INSU (DEZ/2022)	11680	BRACO OU HASTE COM CANOPLA PLASTICA, 1/2 ", PARA CHUVEIRO SIMPLES	MAT.	UN	1,0000	R\$	11,35	R\$	11,35
1	SINAPI/PI INSU (DEZ/2022)	7608	DUCHA / CHUVEIRO PLASTICO SIMPLES, 5 ", BRANCO, PARA ACOPLAR EM HASTE 1/2 ", AGUA FRIA	MAT.	UN	1,0000	R\$	7,88	R\$	7,88
1	SINAPI/PI INSU (DEZ/2022)	3146	FITA VEDA ROSCA EM ROLOS DE 18 MM X 10 M (L X C)	MAT.	UN	0,0350	R\$	3,99	R\$	0,13
EQUIPAMENTO / SERVIÇO										
										-
										-



 <b>GOVERNO DO PIAUÍ</b> <a href="http://www.pi.gov.br">www.pi.gov.br</a>	<b>COMPOSIÇÃO DE PREÇOS - SEDUC/PI</b>						 <b>EDUCAÇÃO</b> Secretaria de Estado da Educação / SEDUC  <b>Piauí</b> GOVERNO DO ESTADO			
	GOVERNO DO ESTADO DO PIAUÍ									
	SECRETARIA DE ESTADO DA EDUCAÇÃO - SEDUC									
	UNIDADE DE GESTÃO DA REDE FÍSICA - UGERF									
<b>OBRA:</b>	REFORMA E AMPLIAÇÃO DO CETI PROF. JOSÉ AMÁVEL									
<b>DATA:</b>	MARÇO DE 2023									
<b>LOCAL:</b>	TERESINA-PI						<b>TIPO:</b> NÃO DESONERADA			
<b>DATA BASE: SINAPI_PI DEZ/2022   SEINFRA_CE 027   ORSE_SE NOV/2022</b>							L.S. (MENSAL)=	70,90%		
							L.S. (HORISTA)=	113,05%		
<b>FONTE</b>	<b>CÓDIGO</b>	<b>DESCRIÇÃO</b>			<b>CLASSE</b>	<b>UNID.</b>	<b>COEF.</b>	<b>CUSTO UNIT.</b>	<b>CUSTO TOTAL</b>	
<b>MÃO-DE-OBRA</b>									<b>R\$</b>	<b>5,87</b>
1	SINAPI/PI COMP (DEZ/2022)	88267	ENCANADOR OU BOMBEIRO HIDRÁULICO COM ENCARGOS COMPLEMENTARES			M.O.	H	0,2500	R\$ 23,49	R\$ 5,87

<sup>1</sup> REFERÊNCIA DO ITEM: SEINFRA/CE - C0797  
CHUVEIRO PLÁSTICO (INSTALADO)

<b>SEDUC/PI</b>	<b>S18.2</b>	<b>CHUVEIRO ARTICULADO EM METAL CROMADO - FORNECIMENTO E INSTALAÇÃO</b>	<b>SER.CG</b>	<b>UN</b>	<b>1,0000</b>		<b>R\$</b>	<b>88,17</b>
<b>MATERIAL</b>							<b>R\$</b>	<b>83,48</b>
	SEINFRA/CE INSU (027)	I6167	CHUVEIRO COM ARTICULAÇÃO CROMADO 1/2"	MAT.	UN	1,0000	R\$ 83,38	R\$ 83,38
1	SINAPI/PI INSU (DEZ/2022)	3148	FITA VEDA ROSCA EM ROLOS DE 18 MM X 50 M (L X C)	MAT.	UN	0,0070	R\$ 14,71	R\$ 0,10
<b>EQUIPAMENTO / SERVIÇO</b>								-
								-
<b>MÃO-DE-OBRA</b>							<b>R\$</b>	<b>4,69</b>
1	SINAPI/PI COMP (DEZ/2022)	88267	ENCANADOR OU BOMBEIRO HIDRÁULICO COM ENCARGOS COMPLEMENTARES	M.O.	H	0,2000	R\$ 23,49	R\$ 4,69



<sup>1</sup> REFERÊNCIA DO ITEM: SEINFRA/CE - C0797  
CHUVEIRO PLÁSTICO (INSTALADO)

<b>SEDUC/PI</b>	<b>S18.3</b>	<b>PORTA PAPEL HIGIÊNICO ROLÃO (DISPENSER) DE PLÁSTICO, FIXADO NO BOX - FORNECIMENTO E INSTALAÇÃO</b>	<b>SER.CG</b>	<b>UN</b>	<b>1,0000</b>		<b>R\$</b>	<b>53,65</b>
<b>MATERIAL</b>							<b>R\$</b>	<b>41,54</b>
1	SINAPI/PI INSU (DEZ/2022)	37400	PAPELEIRA PLASTICA TIPO DISPENSER PARA PAPEL HIGIENICO ROLAO	MAT.	UN	1,0000	R\$ 41,54	R\$ 41,54
<b>EQUIPAMENTO / SERVIÇO</b>								-
								-
<b>MÃO-DE-OBRA</b>							<b>R\$</b>	<b>12,11</b>
1	SINAPI/PI COMP (DEZ/2022)	88309	PEDREIRO COM ENCARGOS COMPLEMENTARES	M.O.	H	0,5000	R\$ 24,23	R\$ 12,11

<sup>1</sup> REFERÊNCIA DO ITEM: SEINFRA/CE - C4825  
PORTA PAPEL TOALHA (DISPENSER)EM ABS

<b>SEDUC/PI</b>	<b>S18.4</b>	<b>PORTA PAPEL TOALHA (DISPENSER) DE PLÁSTICO, FIXADO NA PAREDE - FORNECIMENTO E INSTALAÇÃO</b>	<b>SER.CG</b>	<b>UN</b>	<b>1,0000</b>		<b>R\$</b>	<b>53,65</b>
<b>MATERIAL</b>							<b>R\$</b>	<b>41,54</b>
1	SINAPI/PI INSU (DEZ/2022)	37401	TOALHEIRO PLASTICO TIPO DISPENSER PARA PAPEL TOALHA INTERFOLHADO	MAT.	UN	1,0000	R\$ 41,54	R\$ 41,54
<b>EQUIPAMENTO / SERVIÇO</b>								-
								-
<b>MÃO-DE-OBRA</b>							<b>R\$</b>	<b>12,11</b>
1	SINAPI/PI COMP (DEZ/2022)	88309	PEDREIRO COM ENCARGOS COMPLEMENTARES	M.O.	H	0,5000	R\$ 24,23	R\$ 12,11

<sup>1</sup> REFERÊNCIA DO ITEM: SEINFRA/CE - C4825  
PORTA PAPEL TOALHA (DISPENSER)EM ABS

 GOVERNO DOPIAUI www.pi.gov.br		COMPOSIÇÃO DE PREÇOS - SEDUC/PI						 EDUCAÇÃO Secretaria de Estado da Educação / SEDUC	
		GOVERNO DO ESTADO DO PIAUÍ							
		SECRETARIA DE ESTADO DA EDUCAÇÃO - SEDUC							
		UNIDADE DE GESTÃO DA REDE FÍSICA - UGERF							
OBRA:		REFORMA E AMPLIAÇÃO DO CETI PROF. JOSÉ AMÁVEL							
DATA:		MARÇO DE 2023							
LOCAL:		TERESINA-PI						TIPO: NÃO DESONERADA	
DATA BASE: SINAPI_PI DEZ/2022   SEINFRA_CE 027   ORSE_SE NOV/2022								L.S. (MENSAL)=	70,90%
								L.S. (HORISTA)=	113,05%
FONTE		CÓDIGO	DESCRIÇÃO		CLASSE	UNID.	COEF.	CUSTO UNIT.	CUSTO TOTAL
SEDUC/PI		S18.5	CABIDE DE BANHEIRO SIMPLES EM METAL CROMADO		SER.CG	UN	1,0000		R\$ 51,37
MATERIAL									R\$ 41,98
1	SINAPI/PI INSU (DEZ/2022)	37399	CABIDE/GANCHO DE BANHEIRO SIMPLES EM METAL CROMADO		MAT.	UN	1,0000	R\$ 41,98	R\$ 41,98
EQUIPAMENTO / SERVIÇO									-
									-
MÃO-DE-OBRA									R\$ 9,39
1	SINAPI/PI COMP (DEZ/2022)	88267	ENCANADOR OU BOMBEIRO HIDRÁULICO COM ENCARGOS COMPLEMENTARES		M.O.	H	0,4000	R\$ 23,49	R\$ 9,39

<sup>1</sup> REFERÊNCIA DO ITEM: ORSE/SE - 04325  
CABIDE DE PLÁSTICO, AKROS OU SIMILAR

## S19.0 PINTURAS



SEDUC/PI	S19.1	PINTURA MANUAL COM TINTA EM PÓ MINERAL IMPERMEÁVEL EM PAREDES, DUAS DEMÃOS	SER.CG	M2	1,0000		R\$	6,07
MATERIAL							R\$	0,98
1	SINAPI/PI INSU (DEZ/2022)	7342	TINTA MINERAL IMPERMEAVEL EM PO, BRANCA	MAT.	KG	0,3000	R\$ 3,27	R\$ 0,98
EQUIPAMENTO / SERVIÇO								-
MÃO-DE-OBRA							R\$	5,09
1	SINAPI/PI COMP (DEZ/2022)	88310	PINTOR COM ENCARGOS COMPLEMENTARES	M.O.	H	0,2000	R\$ 25,46	R\$ 5,09

<sup>1</sup> REFERÊNCIA DO ITEM: SEINFRA/CE - C0588  
CAIAÇÃO EM DUAS DEMÃOS COM SUPERCAL

SEDUC/PI	S19.2	PINTURA DE LOGOTIPO COM TINTA À ÓLEO PARA SINALIZAÇÃO HORIZONTAL EM PISO CIMENTADO	SER.CG	M2	1,0000		R\$	92,29
MATERIAL							R\$	7,63
1	SEINFRA/CE INSU (027)	12100	TINTA ÓLEO	MAT.	L	0,3000	R\$ 19,77	R\$ 5,93
1	SINAPI/PI INSU (DEZ/2022)	5318	DILUENTE AGUARRAS	MAT.	L	0,0700	R\$ 23,27	R\$ 1,62
1	SINAPI/PI INSU (DEZ/2022)	3767	LIXA EM FOLHA PARA PAREDE OU MADEIRA, NUMERO 120, COR VERMELHA	MAT.	UN	0,0830	R\$ 1,08	R\$ 0,08
EQUIPAMENTO / SERVIÇO								-
MÃO-DE-OBRA							R\$	84,66
1	SINAPI/PI COMP (DEZ/2022)	88310	PINTOR COM ENCARGOS COMPLEMENTARES	M.O.	H	2,0000	R\$ 25,46	R\$ 50,92
1	SINAPI/PI COMP (DEZ/2022)	100301	AJUDANTE DE PINTOR COM ENCARGOS COMPLEMENTARES	M.O.	H	1,6000	R\$ 21,09	R\$ 33,74

<sup>1</sup> REFERÊNCIA DO ITEM: SEINFRA/CE - C4714  
PINTURA DE LOGOTIPOS COM TINTA À ÓLEO EM CONCRETO

## S20.0 PAISAGISMO




 GOVERNO DO PIAUÍ www.pi.gov.br		COMPOSIÇÃO DE PREÇOS - SEDUC/PI						 EDUCAÇÃO Secretaria de Estado da Educação / SEDUC		
		GOVERNO DO ESTADO DO PIAUÍ								
		SECRETARIA DE ESTADO DA EDUCAÇÃO - SEDUC								
		UNIDADE DE GESTÃO DA REDE FÍSICA - UGERF								
OBRA:		REFORMA E AMPLIAÇÃO DO CETI PROF. JOSÉ AMÁVEL								
DATA:		MARÇO DE 2023								
LOCAL:		TERESINA-PI						TIPO: NÃO DESONERADA		
DATA BASE: SINAPI_PI DEZ/2022   SEINFRA_CE 027   ORSE_SE NOV/2022								L.S. (MENSAL)=	70,90%	
								L.S. (HORISTA)=	113,05%	
FONTE		CÓDIGO	DESCRIÇÃO			CLASSE	UNID.	COEF.	CUSTO UNIT.	CUSTO TOTAL
SEDUC/PI		S20.1	MEIO FIO PRÉ MOLDADO PARA JARDIM 7X30X100CM, REJUNTADO COM ARGAMASSA TRAÇO 1:3 (CIMENTO E AREIA)			SER.CG	M	1,0000		R\$ 24,03
			MATERIAL							R\$ 12,43
1	SEINFRA/CE INSU (027)	I0971	MEIO FIO PRE MOLDADO DIM.=(0,07x0,30x1,00)m			MAT.	M	1,0000	R\$ 12,43	R\$ 12,43
EQUIPAMENTO / SERVIÇO										R\$ 0,63
1	SINAPI/PI COMP (DEZ/2022)	88628	ARGAMASSA TRAÇO 1:3 (EM VOLUME DE CIMENTO E AREIA MÉDIA ÚMIDA), PREPARO MECÂNICO COM BETONEIRA 400 L. AF_08/2019			SER.CG	M3	0,0010	R\$ 635,18	R\$ 0,63
MÃO-DE-OBRA										R\$ 10,97
1	SINAPI/PI COMP (DEZ/2022)	88309	PEDREIRO COM ENCARGOS COMPLEMENTARES			M.O.	H	0,1800	R\$ 24,23	R\$ 4,36
1	SINAPI/PI COMP (DEZ/2022)	88316	SERVENTE COM ENCARGOS COMPLEMENTARES			M.O.	H	0,3600	R\$ 18,38	R\$ 6,61

<sup>1</sup> REFERÊNCIA DO ITEM: SEINFRA/CE - C3449  
MEIO FIO PRÉ MOLDADO (0,07x0,30x1,00)m C/REJUNTAMENTO

SEDUC/PI	S20.2	PREPARO E SUBSTITUIÇÃO DE TERRA P/PLANTAÇÃO	SER.CG	M3	1,0000		R\$	180,44
<b>MATERIAL</b>							R\$	149,27
1	SINAPI/PI INSU (DEZ/2022)	7253 TERRA VEGETAL (GRANEL)	MAT.	M3	0,9000	R\$ 143,57	R\$	129,21
1	SEINFRA/CE INSU (027)	I0031 ADUBO ORGANICO CURTIDO (ESTERCO)	MAT.	M3	0,1000	R\$ 156,56	R\$	15,65
1	SEINFRA/CE INSU (027)	I0030 ADUBO MINERAL (10-10-10NPK)	MAT.	KG	1,0000	R\$ 4,07	R\$	4,07
1	SINAPI/PI INSU (DEZ/2022)	44479 CALCARIO DOLOMITICO A (POSTO PEDREIRA/FORNECEDOR, SEM FRETE)	MAT.	KG	1,0000	R\$ 0,34	R\$	0,34
<b>EQUIPAMENTO / SERVIÇO</b>							-	-
<b>MÃO-DE-OBRA</b>							R\$	31,17
1	SINAPI/PI COMP (DEZ/2022)	88316 SERVENTE COM ENCARGOS COMPLEMENTARES	M.O.	H	1,6960	R\$ 18,38	R\$	31,17

<sup>1</sup> REFERÊNCIA DO ITEM: SEINFRA/CE - C2035  
PREPARO E SUBSTITUIÇÃO DE TERRA P/PLANTAÇÃO

SEDUC/PI	S20.3	LASTRO URBANIZADO COM SEIXO ROLADO Nº 2 EM CAMADA DE 20CM, SOBRE COLCHÃO DE AREIA DE 8CM (ELEMENTO DE PAISAGISMO)	SER.CG	M2	1,0000		R\$	205,61
<b>MATERIAL</b>							R\$	160,42
1	SINAPI/PI INSU (DEZ/2022)	367 AREIA GROSSA - POSTO JAZIDA/FORNECEDOR (RETIRADO NA JAZIDA, SEM TRANSPORTE)	MAT.	M3	0,0800	R\$ 91,17	R\$	7,29
1	SINAPI/PI INSU (DEZ/2022)	4734 SEIXO ROLADO PARA APLICACAO EM CONCRETO (POSTO PEDREIRA/FORNECEDOR, SEM FRETE)	MAT.	M3	0,2100	R\$ 729,22	R\$	153,13
<b>EQUIPAMENTO / SERVIÇO</b>							-	-
<b>MÃO-DE-OBRA</b>							R\$	45,19
1	SINAPI/PI COMP (DEZ/2022)	88309 PEDREIRO COM ENCARGOS COMPLEMENTARES	M.O.	H	0,5000	R\$ 24,23	R\$	12,11



 GOVERNO DO PIAUÍ www.pi.gov.br		COMPOSIÇÃO DE PREÇOS - SEDUC/PI					 EDUCAÇÃO Secretaria de Estado da Educação / SEDUC			
		GOVERNO DO ESTADO DO PIAUÍ								
		SECRETARIA DE ESTADO DA EDUCAÇÃO - SEDUC								
		UNIDADE DE GESTÃO DA REDE FÍSICA - UGERF								
OBRA:		REFORMA E AMPLIAÇÃO DO CETI PROF. JOSÉ AMÁVEL								
DATA:		MARÇO DE 2023								
LOCAL:		TERESINA-PI								
TIPO: NÃO DESONERADA										
DATA BASE: SINAPI_PI DEZ/2022   SEINFRA_CE 027   ORSE_SE NOV/2022								L.S. (MENSAL)=		70,90%
								L.S. (HORISTA)=		113,05%
FONTE		CÓDIGO	DESCRIÇÃO	CLASSE	UNID.	COEF.	CUSTO UNIT.	CUSTO TOTAL		
1	SINAPI/PI COMP (DEZ/2022)	88316	SERVENTE COM ENCARGOS COMPLEMENTARES	M.O.	H	1,8000	R\$ 18,38	R\$	33,08	



<sup>1</sup> REFERÊNCIA DO ITEM: SEINFRA/CE - C1612  
LASTRO URBANIZADO C/ SEIXO ROLADO



SEDUC/PI		S20.4	BANCO EM CONCRETO ARMADO E=3CM, 335X70X75CM, COM 02 CANTEIROS DE 60X70X75CM, COM LAJE DE FUNDO E TERRA VEGETAL, ASSENTO EM RIPAS APARELHADAS DE MADEIRA NOBRE, 1,5X5CM. INCLUSIVE VERNIZ 02 DEMÃOS E FIXADO COM PARAFUSO FRANCÊS SOBRE MÃO FRANCESA DE AÇO	SER.CG	UN	1,0000		R\$ 1.125,23
MATERIAL								R\$ 228,53
1	SINAPI/PI INSU (DEZ/2022)	20205	RIPA APARELHADA *1,5 X 5* CM, EM MACARANDUBA, ANGELIM OU EQUIVALENTE DA REGIAO	MAT.	M	9,0000	R\$ 1,78	R\$ 16,02
	SINAPI/PI INSU (DEZ/2022)	11953	PARAFUSO FRANCES ZINCADO, DIAMETRO 1/2", COMPRIMENTO 2", COM PORCA E ARRUELA	MAT.	UN	45,0000	R\$ 3,62	R\$ 162,90
	SINAPI/PI INSU (DEZ/2022)	7253	TERRA VEGETAL (GRANEL)	MAT.	M3	0,3456	R\$ 143,57	R\$ 49,61
EQUIPAMENTO / SERVIÇO								R\$ 863,00
	SINAPI/PI COMP (DEZ/2022)	97737	PEÇA RETANGULAR PRÉ-MOLDADA, VOLUME DE CONCRETO DE 30 A 70 LITROS , TAXA DE AÇO APROXIMADA DE 70KG/M³. AF_01/2018	SER.CG	M3	0,1807	R\$ 3.290,47	R\$ 594,62
	SINAPI/PI COMP (DEZ/2022)	100862	SUPORTE MÃO FRANCESA EM AÇO, ABAS IGUAIS 40 CM, CAPACIDADE MINIMA 70 KG, BRANCO - FORNECIMENTO E INSTALAÇÃO. AF_01/2020	SER.CG	UN	5,0000	R\$ 42,89	R\$ 214,45
	SINAPI/PI COMP (DEZ/2022)	102213	PINTURA VERNIZ (INCOLOR) ALQUÍDICO EM MADEIRA, USO INTERNO E EXTERNO, 2 DEMÃOS. AF_01/2021	SER.CG	M2	2,8810	R\$ 18,72	R\$ 53,93
MÃO-DE-OBRA								R\$ 33,70
1	SINAPI/PI COMP (DEZ/2022)	88262	CARPINTEIRO DE FORMAS COM ENCARGOS COMPLEMENTARES	M.O.	H	0,8100	R\$ 23,24	R\$ 18,82
1	SINAPI/PI COMP (DEZ/2022)	88316	SERVENTE COM ENCARGOS COMPLEMENTARES	M.O.	H	0,8100	R\$ 18,38	R\$ 14,88

<sup>1</sup> REFERÊNCIA DO ITEM: ORSE/SE - 09415  
FORNECIMENTO E ASSENTAMENTO DE RIPAS MASSARANDUBA 5 X1,5CM

SEDUC/PI		S20.5	CANTEIRO EM TIJOLO MACIÇO APARENTE DE 6 X 12 X 24CM COM DIMENSÕES DE 2,00X2,00X0,60M E CHAPIM EM CONCRETO ARMADO DE 18CM E ESPESSURA DE 3CM. INCLUSIVE PINTURA VERNIZ 02 DEMÃOS E TERRA VEGETAL	SER.CG	UN	1,0000		R\$ 2.874,45
MATERIAL								R\$ 1.449,99
1	SINAPI/PI INSU (DEZ/2022)	4730	PEDRA DE MAO OU PEDRA RACHAO PARA ARRIMO/FUNDACAO (POSTO PEDREIRA/FORNECEDOR, SEM FRETE)	MAT.	M3	0,8640	R\$ 208,51	R\$ 180,15
2	SINAPI/PI INSU (DEZ/2022)	7260	TIJOLO CERAMICO MACICO APARENTE *6 X 12 X 24* CM (L X A X C)	MAT.	UN	501,6212	R\$ 1,73	R\$ 867,80
3	SINAPI/PI INSU (DEZ/2022)	1379	CIMENTO PORTLAND COMPOSTO CP II-32	MAT.	KG	24,9984	R\$ 0,96	R\$ 23,99
3	SINAPI/PI INSU (DEZ/2022)	367	AREIA GROSSA - POSTO JAZIDA/FORNECEDOR (RETIRADO NA JAZIDA, SEM TRANSPORTE)	MAT.	M3	0,0576	R\$ 91,17	R\$ 5,25

 GOVERNO DO PIAUÍ www.pi.gov.br		COMPOSIÇÃO DE PREÇOS - SEDUC/PI						 EDUCAÇÃO Secretaria de Estado da Educação / SEDUC			
		GOVERNO DO ESTADO DO PIAUÍ									
		SECRETARIA DE ESTADO DA EDUCAÇÃO - SEDUC									
		UNIDADE DE GESTÃO DA REDE FÍSICA - UGERF									
OBRA:		REFORMA E AMPLIAÇÃO DO CETI PROF. JOSÉ AMÁVEL									
DATA:		MARÇO DE 2023									
LOCAL:		TERESINA-PI						TIPO: NÃO DESONERADA			
DATA BASE: SINAPI_PI DEZ/2022   SEINFRA_CE 027   ORSE_SE NOV/2022								L.S. (MENSAL)=	70,90%		
								L.S. (HORISTA)=	113,05%		
FORTE		CÓDIGO	DESCRIÇÃO			CLASSE	UNID.	COEF.	CUSTO UNIT.	CUSTO TOTAL	
3	SINAPI/PI INSU (DEZ/2022)	43132	ARAME RECOZIDO 16 BWG, D = 1,65 MM (0,016 KG/M) OU 18 BWG, D = 1,25 MM (0,01 KG/M)			MAT.	KG	0,0288	R\$ 25,06	R\$ 0,72	
3	SINAPI/PI INSU (DEZ/2022)	4721	PEDRA BRITADA N. 1 (9,5 a 19 MM) POSTO PEDREIRA/FORNECEDOR, SEM FRETE			MAT.	M3	0,1296	R\$ 221,83	R\$ 28,74	
3	SINAPI/PI INSU (DEZ/2022)	5074	PREGO DE ACO POLIDO COM CABECA 15 X 18 (1 1/2 X 13)			MAT.	KG	0,0288	R\$ 24,07	R\$ 0,69	
3	SINAPI/PI INSU (DEZ/2022)	1355	CHAPA/PAINEL DE MADEIRA COMPENSADA RESINADA (MADEIRITE RESINADO ROSA) PARA FORMA DE CONCRETO, DE 2200 x 1100 MM, E = 14 MM			MAT.	M2	1,4400	R\$ 56,10	R\$ 80,78	
	SINAPI/PI INSU (DEZ/2022)	7253	TERRA VEGETAL (GRANEL)			MAT.	M3	1,8240	R\$ 143,57	R\$ 261,87	
EQUIPAMENTO / SERVIÇO										R\$	298,80
	SINAPI/PI COMP (DEZ/2022)	93358	ESCAVAÇÃO MANUAL DE VALA COM PROFUNDIDADE MENOR OU IGUAL A 1,30 M. AF_02/2021			SER.CG	M3	0,7200	R\$ 72,71	R\$ 52,35	
	SINAPI/PI COMP (DEZ/2022)	101616	PREPARO DE FUNDO DE VALA COM LARGURA MENOR QUE 1,5 M (ACERTO DO SOLO NATURAL). AF_08/2020			SER.CG	M2	2,4000	R\$ 5,49	R\$ 13,17	
1 2	SINAPI/PI COMP (DEZ/2022)	87316	ARGAMASSA TRAÇO 1:4 (EM VOLUME DE CIMENTO E AREIA GROSSA ÚMIDA) PARA CHAPISCO CONVENCIONAL, PREPARO MECÂNICO COM BETONEIRA 400 L. AF_08/2019			SER.CG	M3	0,2202	R\$ 523,86	R\$ 115,35	
	SINAPI/PI COMP (DEZ/2022)	102213	PINTURA VERNIZ (INCOLOR) ALQUÍDICO EM MADEIRA, USO INTERNO E EXTERNO, 2 DEMÃOS. AF_01/2021			SER.CG	M2	4,8000	R\$ 18,72	R\$ 89,85	
3	SINAPI/PI COMP (DEZ/2022)	89225	BETONEIRA CAPACIDADE NOMINAL DE 600 L, CAPACIDADE DE MISTURA 360 L, MOTOR ELÉTRICO TRIFÁSICO POTÊNCIA DE 4 CV, SEM CARREGADOR - CHP DIURNO. AF_11/2014			SER.CG	CHP	0,0288	R\$ 6,00	R\$ 0,17	
3	SINAPI/PI COMP (DEZ/2022)	92769	ARMAÇÃO DE LAJE DE ESTRUTURA CONVENCIONAL DE CONCRETO ARMADO UTILIZANDO AÇO CA-50 DE 6,3 MM - MONTAGEM. AF_06/2022			SER.CG	KG	1,9440	R\$ 14,36	R\$ 27,91	
MÃO-DE-OBRA										R\$	1.125,66
1 2 3	SINAPI/PI COMP (DEZ/2022)	88309	PEDREIRO COM ENCARGOS COMPLEMENTARES			M.O.	H	24,9076	R\$ 24,23	R\$ 603,51	
1 2 3	SINAPI/PI COMP (DEZ/2022)	88316	SERVENTE COM ENCARGOS COMPLEMENTARES			M.O.	H	25,6276	R\$ 18,38	R\$ 471,03	
3	SINAPI/PI COMP (DEZ/2022)	88262	CARPINTEIRO DE FORMAS COM ENCARGOS COMPLEMENTARES			M.O.	H	1,0080	R\$ 23,24	R\$ 23,42	
3	SINAPI/PI COMP (DEZ/2022)	88245	ARMADOR COM ENCARGOS COMPLEMENTARES			M.O.	H	1,1520	R\$ 24,05	R\$ 27,70	
1 REFERÊNCIA DO ITEM: ORSE/SE - 00091											
ALVENARIA PEDRA CALCÁREA ARGAMASSADA C/ CIMENTO E AREIA TRAÇO T-4 (1:5) - 1 SACO CIMENTO 50KG / 5 PADIOLAS AREIA DIM. 0,35X0,45X0,23M - CONFEÇÃO MECÂNICA E TRANSPORTE											
2 REFERÊNCIA DO ITEM: SINAPI/PI - 97904											
CAIXA ENTERRADA HIDRÁULICA RETANGULAR EM ALVENARIA COM TIJOLOS CERÂMICOS MACIÇOS, DIMENSÕES INTERNAS: 1X1X0,6 M PARA REDE DE ESGOTO. AF_12/2020											
3 REFERÊNCIA DO ITEM: SEINFRA/CE - C0773											
CHAPIM PRÉ-MOLDADO DE CONCRETO											
SEDUC/PI	S20.6	CANTEIRO EM TIJOLO MACIÇO APARENTE ENVERNIZADO, 200X200X60CM, COM TERRA VEGETAL E CHAPIM EM CONCRETO ARMADO. DOIS BANCOS DE 200X50X45CM EM ALVENARIA REBOCADA, TAMPO EM CONCRETO ARMADO. DOIS JARDINS DE 200X65CM, 5CM DE TERRA VEGETAL E GRAMA EM PLACAS				SER.CG	UN	1,0000	R\$ 4.128,27		
MATERIAL										R\$ 1.700,80	

 GOVERNO DO PIAUÍ www.pi.gov.br		COMPOSIÇÃO DE PREÇOS - SEDUC/PI						 EDUCAÇÃO Secretaria de Estado da Educação / SEDUC	
		GOVERNO DO ESTADO DO PIAUÍ							
		SECRETARIA DE ESTADO DA EDUCAÇÃO - SEDUC							
		UNIDADE DE GESTÃO DA REDE FÍSICA - UGERF							
OBRA:		REFORMA E AMPLIAÇÃO DO CETI PROF. JOSÉ AMÁVEL							
DATA:		MARÇO DE 2023							
LOCAL:		TERESINA-PI						TIPO: NÃO DESONERADA	
DATA BASE: SINAPI_PI DEZ/2022   SEINFRA_CE 027   ORSE_SE NOV/2022								L.S. (MENSAL)=	70,90%
								L.S. (HORISTA)=	113,05%
FONTE		CÓDIGO	DESCRIÇÃO	CLASSE	UNID.	COEF.	CUSTO UNIT.	CUSTO TOTAL	
1	SINAPI/PI INSU (DEZ/2022)	4730	PEDRA DE MAO OU PEDRA RACHAO PARA ARRIMO/FUNDAÇÃO (POSTO PEDREIRA/FORNECEDOR, SEM FRETE)	MAT.	M3	1,5840	R\$ 208,51	R\$ 330,27	
2	SINAPI/PI INSU (DEZ/2022)	7260	TIJOLO CERAMICO MACICO APARENTE *6 X 12 X 24* CM (L X A X C)	MAT.	UN	501,6212	R\$ 1,73	R\$ 867,80	
3	SINAPI/PI INSU (DEZ/2022)	1379	CIMENTO PORTLAND COMPOSTO CP II-32	MAT.	KG	24,9984	R\$ 0,96	R\$ 23,99	
3	SINAPI/PI INSU (DEZ/2022)	367	AREIA GROSSA - POSTO JAZIDA/FORNECEDOR (RETIRADO NA JAZIDA, SEM TRANSPORTE)	MAT.	M3	0,0576	R\$ 91,17	R\$ 5,25	
3	SINAPI/PI INSU (DEZ/2022)	43132	ARAME RECOZIDO 16 BWG, D = 1,65 MM (0,016 KG/M) OU 18 BWG, D = 1,25 MM (0,01 KG/M)	MAT.	KG	0,0288	R\$ 25,06	R\$ 0,72	
3	SINAPI/PI INSU (DEZ/2022)	4721	PEDRA BRITADA N. 1 (9,5 a 19 MM) POSTO PEDREIRA/FORNECEDOR, SEM FRETE	MAT.	M3	0,1296	R\$ 221,83	R\$ 28,74	
3	SINAPI/PI INSU (DEZ/2022)	5074	PREGO DE ACO POLIDO COM CABECA 15 X 18 (1 1/2 X 13)	MAT.	KG	0,0288	R\$ 24,07	R\$ 0,69	
3	SINAPI/PI INSU (DEZ/2022)	1355	CHAPA/PAINEL DE MADEIRA COMPENSADA RESINADA (MADEIRITE RESINADO ROSA) PARA FORMA DE CONCRETO, DE 2200 x 1100 MM, E = 14 MM	MAT.	M2	1,4400	R\$ 56,10	R\$ 80,78	
	SINAPI/PI INSU (DEZ/2022)	7253	TERRA VEGETAL (GRANEL)	MAT.	M3	1,9540	R\$ 143,57	R\$ 280,53	
4	SEINFRA/CE INSU (027)	10971	MEIO FIO PRE MOLDADO DIM.=(0,07x0,30x1,00)m	MAT.	M	6,6000	R\$ 12,43	R\$ 82,03	
EQUIPAMENTO / SERVIÇO								R\$ 1.229,36	
	SINAPI/PI COMP (DEZ/2022)	93358	ESCAVAÇÃO MANUAL DE VALA COM PROFUNDIDADE MENOR OU IGUAL A 1,30 M. AF_02/2021	SER.CG	M3	1,3200	R\$ 72,71	R\$ 95,97	
	SINAPI/PI COMP (DEZ/2022)	101616	PREPARO DE FUNDO DE VALA COM LARGURA MENOR QUE 1,5 M (ACERTO DO SOLO NATURAL). AF_08/2020	SER.CG	M2	4,4000	R\$ 5,49	R\$ 24,15	
1 2	SINAPI/PI COMP (DEZ/2022)	87316	ARGAMASSA TRAÇO 1:4 (EM VOLUME DE CIMENTO E AREIA GROSSA ÚMIDA) PARA CHAPISCO CONVENCIONAL, PREPARO MECÂNICO COM BETONEIRA 400 L. AF_08/2019	SER.CG	M3	0,2202	R\$ 523,86	R\$ 115,35	
	SINAPI/PI COMP (DEZ/2022)	102213	PINTURA VERNIZ (INCOLOR) ALQUÍDICO EM MADEIRA, USO INTERNO E EXTERNO, 2 DEMÃOS. AF_01/2021	SER.CG	M2	4,8000	R\$ 18,72	R\$ 89,85	
3	SINAPI/PI COMP (DEZ/2022)	89225	BETONEIRA CAPACIDADE NOMINAL DE 600 L, CAPACIDADE DE MISTURA 360 L, MOTOR ELÉTRICO TRIFÁSICO POTÊNCIA DE 4 CV, SEM CARREGADOR - CHP DIURNO. AF_11/2014	SER.CG	CHP	0,0288	R\$ 6,00	R\$ 0,17	
3	SINAPI/PI COMP (DEZ/2022)	92769	ARMAÇÃO DE LAJE DE ESTRUTURA CONVENCIONAL DE CONCRETO ARMADO UTILIZANDO AÇO CA-50 DE 6,3 MM - MONTAGEM. AF_06/2022	SER.CG	KG	1,9440	R\$ 14,36	R\$ 27,91	
	SINAPI/PI COMP (DEZ/2022)	103334	ALVENARIA DE VEDAÇÃO DE BLOCOS CERÂMICOS FURADOS NA HORIZONTAL DE 14X9X19 CM (ESPESSURA 14 CM, BLOCO DEITADO) E ARGAMASSA DE ASSENTAMENTO COM PREPARO EM BETONEIRA. AF_12/2021	SER.CG	M2	3,6277	R\$ 135,11	R\$ 490,14	
	SINAPI/PI COMP (DEZ/2022)	87529	MASSA ÚNICA, PARA RECEBIMENTO DE PINTURA, EM ARGAMASSA TRAÇO 1:2:8, PREPARO MECÂNICO COM BETONEIRA 400L, APLICADA MANUALMENTE EM FACES INTERNAS DE PAREDES, ESPESSURA DE 20MM, COM EXECUÇÃO DE TALISCAS. AF_06/2014	SER.CG	M2	4,0500	R\$ 35,74	R\$ 144,74	
	SINAPI/PI COMP (DEZ/2022)	97735	PEÇA RETANGULAR PRÉ-MOLDADA, VOLUME DE CONCRETO DE 30 A 100 LITROS, TAXA DE AÇO APROXIMADA DE 30KG/M³. AF_01/2018	SER.CG	M3	0,0800	R\$ 2.460,39	R\$ 196,83	
4	SINAPI/PI COMP (DEZ/2022)	88628	ARGAMASSA TRAÇO 1:3 (EM VOLUME DE CIMENTO E AREIA MÉDIA ÚMIDA), PREPARO MECÂNICO COM BETONEIRA 400 L. AF_08/2019	SER.CG	M3	0,0066	R\$ 635,18	R\$ 4,19	
	SINAPI/PI COMP (DEZ/2022)	98504	PLANTIO DE GRAMA BATATAIS EM PLACAS. AF_05/2018	SER.CG	M2	2,6000	R\$ 15,41	R\$ 40,06	
MÃO-DE-OBRA								R\$ 1.198,11	

 <b>GOVERNO DO PIAUÍ</b> <a href="http://www.pi.gov.br">www.pi.gov.br</a>		<b>COMPOSIÇÃO DE PREÇOS - SEDUC/PI</b>						 <b>EDUCAÇÃO</b> Secretaria de Estado da Educação / SEDUC	
		GOVERNO DO ESTADO DO PIAUÍ							
		SECRETARIA DE ESTADO DA EDUCAÇÃO - SEDUC							
		UNIDADE DE GESTÃO DA REDE FÍSICA - UGERF							
<b>OBRA:</b>		REFORMA E AMPLIAÇÃO DO CETI PROF. JOSÉ AMÁVEL							
<b>DATA:</b>		MARÇO DE 2023							
<b>LOCAL:</b>		TERESINA-PI						<b>TIPO:</b> NÃO DESONERADA	
<b>DATA BASE: SINAPI_PI DEZ/2022   SEINFRA_CE 027   ORSE_SE NOV/2022</b>								L.S. (MENSAL)=	70,90%
								L.S. (HORISTA)=	113,05%
FONTE		CÓDIGO	DESCRIÇÃO	CLASSE	UNID.	COEF.	CUSTO UNIT.	CUSTO TOTAL	
1 2 3 4	SINAPI/PI COMP (DEZ/2022)	88309	PEDREIRO COM ENCARGOS COMPLEMENTARES	M.O.	H	26,0956	R\$ 24,23	R\$ 632,29	
1 2 3 4	SINAPI/PI COMP (DEZ/2022)	88316	SERVENTE COM ENCARGOS COMPLEMENTARES	M.O.	H	28,0036	R\$ 18,38	R\$ 514,70	
3	SINAPI/PI COMP (DEZ/2022)	88262	CARPINTEIRO DE FORMAS COM ENCARGOS COMPLEMENTARES	M.O.	H	1,0080	R\$ 23,24	R\$ 23,42	
3	SINAPI/PI COMP (DEZ/2022)	88245	ARMADOR COM ENCARGOS COMPLEMENTARES	M.O.	H	1,1520	R\$ 24,05	R\$ 27,70	

<sup>1</sup> REFERÊNCIA DO ITEM: ORSE/SE - 00091

ALVENARIA PEDRA CALCÁREA ARGAMASSADA C/ CIMENTO E AREIA TRAÇO T-4 (1:5) - 1 SACO CIMENTO 50KG / 5 PADIOLAS AREIA DIM. 0,35Z0,45X0,23M - CONFECCÃO MECÂNICA E TRANSPORTE

<sup>2</sup> REFERÊNCIA DO ITEM: SINAPI/PI - 97904

CAIXA ENTERRADA HIDRÁULICA RETANGULAR EM ALVENARIA COM TIJOLOS CERÂMICOS MACIÇOS, DIMENSÕES INTERNAS: 1X1X0,6 M PARA REDE DE ESGOTO. AF\_12/2020

<sup>3</sup> REFERÊNCIA DO ITEM: SEINFRA/CE - C0773

CHAPIM PRÉ-MOLDADO DE CONCRETO

<sup>4</sup> REFERÊNCIA DO ITEM: SEINFRA/CE - C3449

MEIO FIO PRÉ MOLDADO (0,07x0,30x1,00)m C/REJUNTAMENTO

## S21.0 SERVIÇOS COMPLEMENTARES



SEDUC/PI	S21.1	ESPELHO CRISTAL, ESPESSURA 4MM, COM PARAFUSOS DE FIXAÇÃO, SEM MOLDURA	SER.CG	M2	1,0000		R\$ 499,97
<b>MATERIAL</b>							<b>R\$ 444,16</b>
1	SINAPI/PI INSU (DEZ/2022)	11186	ESPELHO CRISTAL E = 4 MM	MAT.	M2	1,0000	R\$ 430,00
1	SINAPI/PI INSU (DEZ/2022)	4344	PARAFUSO FRANCES METRICO ZINCADO, DIAMETRO 12 MM, COMPRIMENTO 150 MM, COM PORCA SEXTAVADA E ARRUELA DE PRESSAO MEDIA	MAT.	UN	0,6200	R\$ 14,16
<b>EQUIPAMENTO / SERVIÇO</b>							-
							-
<b>MÃO-DE-OBRA</b>							<b>R\$ 55,81</b>
1	SINAPI/PI COMP (DEZ/2022)	88309	PEDREIRO COM ENCARGOS COMPLEMENTARES	M.O.	H	2,0000	R\$ 48,46
1	SINAPI/PI COMP (DEZ/2022)	88316	SERVENTE COM ENCARGOS COMPLEMENTARES	M.O.	H	0,4000	R\$ 7,35

<sup>1</sup> REFERÊNCIA DO ITEM: SEINFRA/CE - C4835

ESPELHO CRISTAL, ESPESSURA 4MM, COM PARAFUSOS DE FIXAÇÃO, SEM MOLDURA

SEDUC/PI	S21.2	DESCUPINIZAÇÃO C/ MATERIAL INSETICIDA	SER.CG	M2	1,0000		R\$ 15,44
<b>MATERIAL</b>							<b>R\$ 8,09</b>
1	SINAPI/PI INSU (DEZ/2022)	7340	IMUNIZANTE PARA MADEIRA, INCOLOR	MAT.	L	0,2000	R\$ 8,09
<b>EQUIPAMENTO / SERVIÇO</b>							-
							-
<b>MÃO-DE-OBRA</b>							<b>R\$ 7,35</b>



 GOVERNO DO PIAUÍ www.pi.gov.br		COMPOSIÇÃO DE PREÇOS - SEDUC/PI					 EDUCAÇÃO Secretaria de Estado da Educação / SEDUC	
		GOVERNO DO ESTADO DO PIAUÍ						
		SECRETARIA DE ESTADO DA EDUCAÇÃO - SEDUC						
		UNIDADE DE GESTÃO DA REDE FÍSICA - UGERF						
OBRA:		REFORMA E AMPLIAÇÃO DO CETI PROF. JOSÉ AMÁVEL						
DATA:		MARÇO DE 2023						
LOCAL:		TERESINA-PI					TIPO: NÃO DESONERADA	
DATA BASE: SINAPI_PI DEZ/2022   SEINFRA_CE 027   ORSE_SE NOV/2022							L.S. (MENSAL)=	70,90%
							L.S. (HORISTA)=	113,05%
FONTE		CÓDIGO	DESCRIÇÃO	CLASSE	UNID.	COEF.	CUSTO UNIT.	CUSTO TOTAL
1	SINAPI/PI COMP (DEZ/2022)	88316	SERVENTE COM ENCARGOS COMPLEMENTARES	M.O.	H	0,4000	R\$ 18,38	R\$ 7,35



<sup>1</sup> REFERÊNCIA DO ITEM: SEINFRA/CE - C1078  
DESCUPINIZAÇÃO C/ MATERIAL INSETICIDA

SEDUC/PI		S21.3	ESCADA DE MARINHEIRO EM TUBO DE AÇO GALVANIZADO	SER.CG	M	1,0000		R\$	347,57
MATERIAL								R\$	191,08
1	SINAPI/PI INSU (DEZ/2022)	21009	TUBO ACO GALVANIZADO COM COSTURA, CLASSE LEVE, DN 20 MM ( 3/4"), E = 2,25 MM, *1,3* KG/M (NBR 5580)	MAT.	M	4,5000	R\$ 26,64	R\$	119,88
1	SINAPI/PI INSU (DEZ/2022)	3451	COTOVELO 90 GRAUS DE FERRO GALVANIZADO, COM ROSCA BSP MACHO/FEMEA, DE 3/4"	MAT.	UN	8,0000	R\$ 8,25	R\$	66,00
1	SINAPI/PI INSU (DEZ/2022)	367	AREIA GROSSA - POSTO JAZIDA/FORNECEDOR (RETIRADO NA JAZIDA, SEM TRANSPORTE)	MAT.	M3	0,0150	R\$ 91,17	R\$	1,36
1	SINAPI/PI INSU (DEZ/2022)	1379	CIMENTO PORTLAND COMPOSTO CP II-32	MAT.	KG	4,0000	R\$ 0,96	R\$	3,84
EQUIPAMENTO / SERVIÇO									-
									-
MÃO-DE-OBRA								R\$	156,49
1	SINAPI/PI COMP (DEZ/2022)	88309	PEDREIRO COM ENCARGOS COMPLEMENTARES	M.O.	H	3,0000	R\$ 24,23	R\$	72,69
1	SINAPI/PI COMP (DEZ/2022)	88316	SERVENTE COM ENCARGOS COMPLEMENTARES	M.O.	H	3,0000	R\$ 18,38	R\$	55,14
1	SINAPI/PI COMP (DEZ/2022)	88248	AUXILIAR DE ENCANADOR OU BOMBEIRO HIDRÁULICO COM ENCARGOS COMPLEMENTARES	M.O.	H	1,5000	R\$ 19,11	R\$	28,66

<sup>1</sup> REFERÊNCIA DO ITEM: SEINFRA/CE - C1251  
ESCADA DE MARINHEIRO,C/TUBO GALVANIZADO 3/4",H=VAR

SEDUC/PI		S21.4	ESCADA MARINHEIRO, COM DEGRAUS EM BARRA REDONDA DE 5/8", GUARDA-CORPO EM BARRA CHATA DE 1 1/2" X 1/4" E PATAMAR DE 1,05X 0,95M EM CHAPA DE AÇO INOX DE E=4MM	SER.CG	M	1,0000		R\$ 645,08
MATERIAL								R\$ 560,22
1	SINAPI/PI INSU (DEZ/2022)	43055	ACO CA-50, 12,5 MM OU 16,0 MM, VERGALHAO	MAT.	KG	2,8000	R\$ 8,45	R\$ 23,66
1	SINAPI/PI INSU (DEZ/2022)	1330	CHAPA DE ACO GROSSA, ASTM A36, E = 1/4 " (6,35 MM) 49,79 KG/M2	MAT.	KG	3,1368	R\$ 11,72	R\$ 36,76
1	SINAPI/PI INSU (DEZ/2022)	12759	CHAPA ACO INOX AISI 304 NUMERO 9 (E = 4 MM), ACABAMENTO NUMERO 1 (LAMINADO A QUENTE, FOSCO)	MAT.	M2	0,1040	R\$ 834,40	R\$ 86,77
1	SINAPI/PI INSU (DEZ/2022)	11975	CHUMBADOR DE ACO, DIAMETRO 5/8", COMPRIMENTO 6", COM PORCA	MAT.	UN	2,5000	R\$ 26,17	R\$ 65,42
1	SINAPI/PI INSU (DEZ/2022)	568	CANTONEIRA (ABAS IGUAIS) EM ACO CARBONO, 50,8 MM X 9,53 MM (L X E), 6,99 KG/M	MAT.	M	0,7001	R\$ 78,12	R\$ 54,69
1	SINAPI/PI INSU (DEZ/2022)	552	BARRA DE ACO CHATO, RETANGULAR, 38,1 MM X 6,35 MM (L X E), 1,89 KG/M	MAT.	M	9,9200	R\$ 21,23	R\$ 210,60
1	SINAPI/PI INSU (DEZ/2022)	10997	ELETRODO REVESTIDO AWS - E7018, DIAMETRO IGUAL A 4,00 MM	MAT.	KG	0,8640	R\$ 28,60	R\$ 24,71



 GOVERNO DO PIAUÍ www.pi.gov.br		COMPOSIÇÃO DE PREÇOS - SEDUC/PI						 EDUCAÇÃO Secretaria de Estado da Educação / SEDUC	
		GOVERNO DO ESTADO DO PIAUÍ							
		SECRETARIA DE ESTADO DA EDUCAÇÃO - SEDUC							
		UNIDADE DE GESTÃO DA REDE FÍSICA - UGERF							
OBRA:		REFORMA E AMPLIAÇÃO DO CETI PROF. JOSÉ AMÁVEL							
DATA:		MARÇO DE 2023							
LOCAL:		TERESINA-PI						TIPO: NÃO DESONERADA	
DATA BASE: SINAPI_PI DEZ/2022   SEINFRA_CE 027   ORSE_SE NOV/2022								L.S. (MENSAL)=	70,90%
								L.S. (HORISTA)=	113,05%
FONTE		CÓDIGO	DESCRIÇÃO	CLASSE	UNID.	COEF.	CUSTO UNIT.	CUSTO TOTAL	
1	SINAPI/PI INSU (DEZ/2022)	21012	TUBO ACO GALVANIZADO COM COSTURA, CLASSE LEVE, DN 40 MM ( 1 1/2"), E = 3,00 MM, *3,48* KG/M (NBR 5580)	MAT.	M	1,0000	R\$ 57,61	R\$ 57,61	
EQUIPAMENTO / SERVIÇO								-	
								-	
MÃO-DE-OBRA								R\$ 84,86	
1	SINAPI/PI COMP (DEZ/2022)	88315	SERRALHEIRO COM ENCARGOS COMPLEMENTARES	M.O.	H	2,0000	R\$ 24,05	R\$ 48,10	
1	SINAPI/PI COMP (DEZ/2022)	88316	SERVENTE COM ENCARGOS COMPLEMENTARES	M.O.	H	2,0000	R\$ 18,38	R\$ 36,76	

<sup>1</sup> REFERÊNCIA DO ITEM: ORSE/SE - 08539



ESCADA MARINHEIRO, COM DEGRAUS EM BARRA REDONDA DE 3/4", GUARDA-CORPO EM BARRA CHATA DE 1 1/2" X 1/4" E PATAMAR(1,05 X 0,95M) EM CHAPA EXPANDIDA DE 1/4"

<b>SEDUC/PI</b>	<b>S21.5</b>	<b>ESTRUTURA EM TUBO METALON DE 40X20MM PARA PERGOLADO REVESTIDO EM ACM, EXCLUSIVE REVESTIMENTO ACM - FORNECIMENTO E INSTALAÇÃO</b>	<b>SER.CG</b>	<b>KG</b>	<b>1,0000</b>		<b>R\$ 21,36</b>
<b>MATERIAL</b>							<b>R\$ 17,49</b>
<sup>1</sup> SINAPI/PI INSU (DEZ/2022)	1333	CHAPA DE ACO GROSSA, ASTM A36, E = 1/2 " (12,70 MM) 99,59 KG/M2	MAT.	KG	0,0059	R\$ 11,83	R\$ 0,06
ORSE/SE INSU (NOV/2022)	11128/ORSE	Tubo Metalon galvanizado, 40x20mm, e= 0,95mm	MAT.	m	1,1905	R\$ 14,60	R\$ 17,38
<sup>1</sup> SINAPI/PI INSU (DEZ/2022)	10997	ELETRODO REVESTIDO AWS - E7018, DIAMETRO IGUAL A 4,00 MM	MAT.	KG	0,0018	R\$ 28,60	R\$ 0,05
<b>EQUIPAMENTO / SERVIÇO</b>							<b>R\$ 3,22</b>
<sup>1</sup> SINAPI/PI COMP (DEZ/2022)	93287	GUINDASTE HIDRÁULICO AUTOPROPELIDO, COM LANÇA TELESCÓPICA 40 M, CAPACIDADE MÁXIMA 60 T, POTÊNCIA 260 KW - CHP DIURNO. AF_03/2016	SER.CG	CHP	0,0007	R\$ 327,58	R\$ 0,22
<sup>1</sup> SINAPI/PI COMP (DEZ/2022)	93288	GUINDASTE HIDRÁULICO AUTOPROPELIDO, COM LANÇA TELESCÓPICA 40 M, CAPACIDADE MÁXIMA 60 T, POTÊNCIA 260 KW - CHI DIURNO. AF_03/2016	SER.CG	CHI	0,0005	R\$ 155,54	R\$ 0,07
<sup>1</sup> SINAPI/PI COMP (DEZ/2022)	100716	JATEAMENTO ABRASIVO COM GRANALHA DE AÇO EM PERFIL METÁLICO EM FÁBRICA. AF_01/2020	SER.CG	M2	0,0789	R\$ 27,20	R\$ 2,14
<sup>1</sup> SINAPI/PI COMP (DEZ/2022)	100719	PINTURA COM TINTA ALQUÍDICA DE FUNDO (TIPO ZARCÃO) PULVERIZADA SOBRE PERFIL METÁLICO EXECUTADO EM FÁBRICA (POR DEMÃO). AF_01/2020_PE	SER.CG	M2	0,0789	R\$ 10,02	R\$ 0,79
<b>MÃO-DE-OBRA</b>							<b>R\$ 0,65</b>
<sup>1</sup> SINAPI/PI COMP (DEZ/2022)	88317	SOLDADOR COM ENCARGOS COMPLEMENTARES	M.O.	H	0,0050	R\$ 24,89	R\$ 0,12
<sup>1</sup> SINAPI/PI COMP (DEZ/2022)	88278	MONTADOR DE ESTRUTURA METÁLICA COM ENCARGOS COMPLEMENTARES	M.O.	H	0,0237	R\$ 21,97	R\$ 0,52
<sup>1</sup> SINAPI/PI COMP (DEZ/2022)	88240	AJUDANTE DE ESTRUTURA METÁLICA COM ENCARGOS COMPLEMENTARES	M.O.	H	0,0008	R\$ 18,41	R\$ 0,01

<sup>1</sup> REFERÊNCIA DO ITEM: SINAPI/PI - 100775

ESTRUTURA TRELIÇADA DE COBERTURA, TIPO FINK, COM LIGAÇÕES SOLDADAS, INCLUSOS PERFIS METÁLICOS, CHAPAS METÁLICAS, MÃO DE OBRA E TRANSPORTE COM GUINDASTE - FORNECIMENTO E INSTALAÇÃO. AF\_01/2020\_P

<b>SEDUC/PI</b>	<b>S21.6</b>	<b>ESTRUTURA EM TUBO METALON DE 40X20MM PARA PLATIBANDA REVESTIDO EM ACM, EXCLUSIVE REVESTIMENTO ACM - FORNECIMENTO E INSTALAÇÃO</b>	<b>SER.CG</b>	<b>KG</b>	<b>1,0000</b>		<b>R\$ 21,36</b>
<b>MATERIAL</b>							<b>R\$ 17,49</b>

 GOVERNO DO PIAUÍ www.pi.gov.br		COMPOSIÇÃO DE PREÇOS - SEDUC/PI						 EDUCAÇÃO Secretaria de Estado da Educação / SEDUC	
		GOVERNO DO ESTADO DO PIAUÍ							
		SECRETARIA DE ESTADO DA EDUCAÇÃO - SEDUC							
		UNIDADE DE GESTÃO DA REDE FÍSICA - UGERF							
OBRA:		REFORMA E AMPLIAÇÃO DO CETI PROF. JOSÉ AMÁVEL							
DATA:		MARÇO DE 2023							
LOCAL:		TERESINA-PI						TIPO: NÃO DESONERADA	
DATA BASE: SINAPI_PI DEZ/2022   SEINFRA_CE 027   ORSE_SE NOV/2022								L.S. (MENSAL)=	70,90%
								L.S. (HORISTA)=	113,05%
FONTE	CÓDIGO	DESCRIÇÃO		CLASSE	UNID.	COEF.	CUSTO UNIT.	CUSTO TOTAL	
1	SINAPI/PI INSU (DEZ/2022)	1333	CHAPA DE ACO GROSSA, ASTM A36, E = 1/2 " (12,70 MM) 99,59 KG/M2		MAT.	KG	0,0059	R\$ 11,83	R\$ 0,06
	ORSE/SE INSU (NOV/2022)	11128/ORSE	Tubo Metalon galvanizado, 40x20mm, e= 0,95mm		MAT.	m	1,1905	R\$ 14,60	R\$ 17,38
1	SINAPI/PI INSU (DEZ/2022)	10997	ELETRODO REVESTIDO AWS - E7018, DIAMETRO IGUAL A 4,00 MM		MAT.	KG	0,0018	R\$ 28,60	R\$ 0,05
EQUIPAMENTO / SERVIÇO									R\$ 3,22
1	SINAPI/PI COMP (DEZ/2022)	93287	GUINDASTE HIDRÁULICO AUTOPROPELIDO, COM LANÇA TELESCÓPICA 40 M, CAPACIDADE MÁXIMA 60 T, POTÊNCIA 260 KW - CHP DIURNO. AF_03/2016		SER.CG	CHP	0,0007	R\$ 327,58	R\$ 0,22
1	SINAPI/PI COMP (DEZ/2022)	93288	GUINDASTE HIDRÁULICO AUTOPROPELIDO, COM LANÇA TELESCÓPICA 40 M, CAPACIDADE MÁXIMA 60 T, POTÊNCIA 260 KW - CHI DIURNO. AF_03/2016		SER.CG	CHI	0,0005	R\$ 155,54	R\$ 0,07
1	SINAPI/PI COMP (DEZ/2022)	100716	JATEAMENTO ABRASIVO COM GRANALHA DE AÇO EM PERFIL METÁLICO EM FÁBRICA. AF_01/2020		SER.CG	M2	0,0789	R\$ 27,20	R\$ 2,14
1	SINAPI/PI COMP (DEZ/2022)	100719	PINTURA COM TINTA ALQUÍDICA DE FUNDO (TIPO ZARCÃO) PULVERIZADA SOBRE PERFIL METÁLICO EXECUTADO EM FÁBRICA (POR DEMÃO). AF_01/2020_PE		SER.CG	M2	0,0789	R\$ 10,02	R\$ 0,79
MÃO-DE-OBRA									R\$ 0,65
1	SINAPI/PI COMP (DEZ/2022)	88317	SOLDADOR COM ENCARGOS COMPLEMENTARES		M.O.	H	0,0050	R\$ 24,89	R\$ 0,12
1	SINAPI/PI COMP (DEZ/2022)	88278	MONTADOR DE ESTRUTURA METÁLICA COM ENCARGOS COMPLEMENTARES		M.O.	H	0,0237	R\$ 21,97	R\$ 0,52
1	SINAPI/PI COMP (DEZ/2022)	88240	AJUDANTE DE ESTRUTURA METÁLICA COM ENCARGOS COMPLEMENTARES		M.O.	H	0,0008	R\$ 18,41	R\$ 0,01

<sup>1</sup> REFERÊNCIA DO ITEM: SINAPI/PI - 100775



ESTRUTURA TRELIÇADA DE COBERTURA, TIPO FINK, COM LIGAÇÕES SOLDADAS, INCLUSOS PERFIS METÁLICOS, CHAPAS METÁLICAS, MÃO DE OBRA E TRANSPORTE COM GUINDASTE - FORNECIMENTO E INSTALAÇÃO. AF\_01/2020\_P

SEDUC/PI	S21.7	REVESTIMENTO METÁLICO EM ALUMÍNIO COMPOSTO (ACM), E=3MM. FORNECIMENTO E MONTAGEM	SER.CG	M2	1,0000		R\$ 418,84
<b>MATERIAL</b>							<b>R\$ 338,32</b>
1	ORSE/SE INSU (NOV/2022)	11961/ORSE	Revestimento metálico em alumínio composto (Alucobond ou similar) dobrado, e= 0,3mm, na cor cobre, 1,00 nx 1,00m, exclusive estrutura metálica - fornecimento e montagem	MAT.	m2	1,1500	R\$ 260,11
1	SINAPI/PI INSU (DEZ/2022)	4791	ADESIVO ACRILICO DE BASE AQUOSA / COLA DE CONTATO	MAT.	KG	1,2500	R\$ 31,36
<b>EQUIPAMENTO / SERVIÇO</b>							-
							-
<b>MÃO-DE-OBRA</b>							<b>R\$ 80,52</b>
1	SINAPI/PI COMP (DEZ/2022)	88315	SERRALHEIRO COM ENCARGOS COMPLEMENTARES	M.O.	H	1,7500	R\$ 24,05
1	SINAPI/PI COMP (DEZ/2022)	88278	MONTADOR DE ESTRUTURA METÁLICA COM ENCARGOS COMPLEMENTARES	M.O.	H	1,7500	R\$ 21,97

<sup>1</sup> REFERÊNCIA DO ITEM: SEINFRA/CE - C2222

REVESTIMENTO METÁLICO, TIPO "REYNOBOND" DUAS CHAPAS

SEDUC/PI	S21.8	BRISE METÁLICO DE ALUMÍNIO REF. 84F, 45º L - FORNECIMENTO E INSTALAÇÃO	SER.CG	M2	1,0000		R\$ 195,00
<b>MATERIAL</b>							<b>R\$ 195,00</b>

 GOVERNO DO PIAUÍ www.pi.gov.br	COMPOSIÇÃO DE PREÇOS - SEDUC/PI						 EDUCAÇÃO Secretaria de Estado da Educação / SEDUC			
	GOVERNO DO ESTADO DO PIAUÍ									
	SECRETARIA DE ESTADO DA EDUCAÇÃO - SEDUC									
	UNIDADE DE GESTÃO DA REDE FÍSICA - UGERF									
OBRA:	REFORMA E AMPLIAÇÃO DO CETI PROF. JOSÉ AMÁVEL									
DATA:	MARÇO DE 2023									
LOCAL:	TERESINA-PI						TIPO: NÃO DESONERADA			
DATA BASE: SINAPI_PI DEZ/2022   SEINFRA_CE 027   ORSE_SE NOV/2022							L.S. (MENSAL)=	70,90%		
							L.S. (HORISTA)=	113,05%		
FONTE	CÓDIGO	DESCRIÇÃO			CLASSE	UNID.	COEF.	CUSTO UNIT.	CUSTO TOTAL	
1	ORSE/SE INSU (NOV/2022)	9291/ORSE	Brise metálico de alumínio ref. 84F, 45º L, da Fibrocell ou similar (material e mão de obra)			MAT.	m2	1,0000	R\$ 195,00	R\$ 195,00
EQUIPAMENTO / SERVIÇO									-	
									-	
MÃO-DE-OBRA									-	
									-	


<sup>1</sup> REFERÊNCIA DO ITEM: ORSE/SE - 09054

FORNECIMENTO E INSTALAÇÃO DE BRISE METÁLICO DE ALUMÍNIO REF. 84F, 45º L, DA FIBROCELL OU SIMILAR

SEDUC/PI		S21.9	PLACA EM AÇO GALVANIZADO GSG 16, E=1,55MM, MEDINDO 15x30CM COM VINIL APLICADO EM 1 FACE E LETRAS EM ADESIVO SILICONADO EM ALTO RELEVO, FIXAÇÃO COM PARAFUSO (FORNECIMENTO E MONTAGEM)	SER.CG	UN	1,0000		R\$ 21,78
MATERIAL								R\$ 16,52
1	SINAPI/PI INSU (DEZ/2022)	7292	TINTA ESMALTE SINTETICO PREMIUM BRILHANTE	MAT.	L	0,0135	R\$ 34,42	R\$ 0,46
1	SINAPI/PI INSU (DEZ/2022)	11027	CHAPA DE ACO GALVANIZADA BITOLA GSG 16, E = 1,55 MM (12,40 KG/M2)	MAT.	KG	0,5865	R\$ 15,54	R\$ 9,11
1	SEINFRA/CE INSU (027)	18625	TESOURA PNEUMÁTICA	MAT.	H	0,0176	R\$ 0,62	R\$ 0,01
1	SEINFRA/CE INSU (027)	18626	FOLHA DE ADESIVO SILICONADO EM ALTO RELEVO	MAT.	M2	0,0150	R\$ 48,95	R\$ 0,73
1	SINAPI/PI INSU (DEZ/2022)	38383	LIXA D'AGUA EM FOLHA, GRAO 100	MAT.	UN	0,0225	R\$ 2,57	R\$ 0,05
1	SEINFRA/CE INSU (027)	18628	ORQUIMOL	MAT.	L	0,0045	R\$ 12,13	R\$ 0,05
1	SINAPI/PI INSU (DEZ/2022)	4790	PLACA VINILICA SEMIFLEXIVEL PARA REVESTIMENTO DE PISOS E PAREDES, E = 2 MM (SEM COLOCACAO)	MAT.	M2	0,0473	R\$ 120,00	R\$ 5,67
	SINAPI/PI INSU (DEZ/2022)	11950	BUCHA DE NYLON SEM ABA S6, COM PARAFUSO DE 4,20 X 40 MM EM ACO ZINCADO COM ROSCA SOBERBA, CABECA CHATA E FENDA PHILLIPS	MAT.	UN	2,0000	R\$ 0,22	R\$ 0,44
EQUIPAMENTO / SERVIÇO								-
								-
MÃO-DE-OBRA								R\$ 5,26
1	SINAPI/PI COMP (DEZ/2022)	88309	PEDREIRO COM ENCARGOS COMPLEMENTARES	M.O.	H	0,0450	R\$ 24,23	R\$ 1,09
1	SINAPI/PI COMP (DEZ/2022)	88310	PINTOR COM ENCARGOS COMPLEMENTARES	M.O.	H	0,0450	R\$ 25,46	R\$ 1,14
1	SINAPI/PI COMP (DEZ/2022)	90776	ENCARREGADO GERAL COM ENCARGOS COMPLEMENTARES	M.O.	H	0,0180	R\$ 30,87	R\$ 0,55
1	SINAPI/PI COMP (DEZ/2022)	88316	SERVENTE COM ENCARGOS COMPLEMENTARES	M.O.	H	0,1350	R\$ 18,38	R\$ 2,48

<sup>1</sup> REFERÊNCIA DO ITEM: SEINFRA/CE - C4626

PLACA EM ALUMÍNIO 15x30cm C/ VINIL APLICADO EM 1 FACE E FIXAÇÃO COM FITA DUPLA FACE (FORNECIMENTO E MONTAGEM)



 GOVERNO DO PIAUÍ www.pi.gov.br		COMPOSIÇÃO DE PREÇOS - SEDUC/PI					 EDUCAÇÃO Secretaria de Estado da Educação / SEDUC	
		GOVERNO DO ESTADO DO PIAUÍ						
		SECRETARIA DE ESTADO DA EDUCAÇÃO - SEDUC						
		UNIDADE DE GESTÃO DA REDE FÍSICA - UGERF						
OBRA:		REFORMA E AMPLIAÇÃO DO CETI PROF. JOSÉ AMÁVEL						
DATA:		MARÇO DE 2023						
LOCAL:		TERESINA-PI					TIPO: NÃO DESONERADA	
DATA BASE: SINAPI_PI DEZ/2022   SEINFRA_CE 027   ORSE_SE NOV/2022							L.S. (MENSAL)=	70,90%
							L.S. (HORISTA)=	113,05%
FONTE	CÓDIGO	DESCRIÇÃO	CLASSE	UNID.	COEF.	CUSTO UNIT.	CUSTO TOTAL	
SEDUC/PI	S21.10	PLACA PADRÃO SEDUC DE 125X90CM EM CHAPA ACRÍLICA LEITOSA DE 15MM COM O BRASÃO DO ESTADO DO PIAUÍ E O NOME DA ESCOLAR. FIXADA EM ESTRUTURA METÁLICA REVESTIDA EM ACM. INCLUSIVE ILUMINAÇÃO E PINTURA DE PROTEÇÃO. FORNECIMENTO, MONTAGEM E FIXAÇÃO	SER.CG	UN	1,0000		R\$ 2.784,33	
MATERIAL							R\$ 2.223,77	
	ORSE/SE INSU (NOV/2022)	11128/ORSE	Tubo Metalon galvanizado, 40x20mm, e= 0,95mm	MAT.	m	10,9888	R\$ 14,60	R\$ 160,43
2	ORSE/SE INSU (NOV/2022)	11961/ORSE	Revestimento metálico em alumínio composto (Alucobond ou similar) dobrado, e= 0,3mm, na cor cobre, 1,00 nx 1,00m, exclusive estrutura metálica - fornecime nto e montagem	MAT.	m2	0,4945	R\$ 260,11	R\$ 128,62
1	ORSE/SE INSU (NOV/2022)	7407/ORSE	Placa em acrílico branco leitoso dupla, tipo sanduiche, com aplicação de ades ivo sobreposto	MAT.	m2	1,2937	R\$ 1.475,46	R\$ 1.908,80
	SINAPI/PI INSU (DEZ/2022)	7583	BUCHA DE NYLON SEM ABA S8, COM PARAFUSO DE 4,80 X 50 MM EM ACO ZINCADO COM ROSCA SOBERBA, CABECA CHATA E FENDA PHILLIPS	MAT.	UN	12,0000	R\$ 0,46	R\$ 5,52
	SINAPI/PI INSU (DEZ/2022)	13348	ARRUELA EM ACO GALVANIZADO, DIAMETRO EXTERNO = 35MM, ESPESSURA = 3MM, DIAMETRO DO FURO= 18MM	MAT.	UN	12,0000	R\$ 1,70	R\$ 20,40
EQUIPAMENTO / SERVIÇO							R\$ 228,13	
	SINAPI/PI COMP (DEZ/2022)	100719	PINTURA COM TINTA ALQUÍDICA DE FUNDO (TIPO ZARCÃO) PULVERIZADA SOBRE PERFIL METÁLICO EXECUTADO EM FÁBRICA (POR DEMÃO). AF_01/2020_PE	SER.CG	M2	0,9890	R\$ 10,02	R\$ 9,90
	SINAPI/PI COMP (DEZ/2022)	104473	COMPOSIÇÃO PARAMÉTRICA DE PONTO ELÉTRICO DE ILUMINAÇÃO, COM INTERRUPTOR SIMPLES, EM EDIFÍCIO RESIDENCIAL COM ELETRODUTO EMBUTIDO EM RASGOS NAS PAREDES, INCLUSO TOMADA, ELETRODUTO, CABO, RASGO E CHUMBAMENTO (SEM LUMINÁRIA E LÂMPADA). AF_11/2022	SER.CG	UN	1,0000	R\$ 141,82	R\$ 141,82
	SINAPI/PI COMP (DEZ/2022)	100902	LÂMPADA TUBULAR LED DE 9/10 W, BASE G13 - FORNECIMENTO E INSTALAÇÃO. AF_02/2020_PS	SER.CG	UN	3,0000	R\$ 25,47	R\$ 76,41
MÃO-DE-OBRA							R\$ 332,43	
1	SINAPI/PI COMP (DEZ/2022)	88309	PEDREIRO COM ENCARGOS COMPLEMENTARES	M.O.	H	0,5000	R\$ 24,23	R\$ 12,11
1	SINAPI/PI COMP (DEZ/2022)	88316	SERVENTE COM ENCARGOS COMPLEMENTARES	M.O.	H	0,5000	R\$ 18,38	R\$ 9,19
2	SINAPI/PI COMP (DEZ/2022)	88315	SERRALHEIRO COM ENCARGOS COMPLEMENTARES	M.O.	H	3,5000	R\$ 24,05	R\$ 84,17
2	SINAPI/PI COMP (DEZ/2022)	88245	ARMADOR COM ENCARGOS COMPLEMENTARES	M.O.	H	3,5000	R\$ 24,05	R\$ 84,17
2	SINAPI/PI COMP (DEZ/2022)	88278	MONTADOR DE ESTRUTURA METÁLICA COM ENCARGOS COMPLEMENTARES	M.O.	H	3,5000	R\$ 21,97	R\$ 76,89
2	SINAPI/PI COMP (DEZ/2022)	88238	AJUDANTE DE ARMADOR COM ENCARGOS COMPLEMENTARES	M.O.	H	3,5000	R\$ 18,83	R\$ 65,90



<sup>1</sup> REFERÊNCIA DO ITEM: ORSE/SE - 07771

PLACA EM ACRÍLICO BRANCO LEITOSO DUPLA, TIPO SANDUICHE, COM APLICAÇÃO DE ADESIVO SOBREPOSTO

<sup>2</sup> REFERÊNCIA DO ITEM: SEINFRA/CE - C2222

REVESTIMENTO METÁLICO, TIPO "REYNOBOND" DUAS CHAPAS

 GOVERNO DO PIAUÍ www.pi.gov.br		COMPOSIÇÃO DE PREÇOS - SEDUC/PI					 EDUCAÇÃO Secretaria de Estado da Educação / SEDUC	
		GOVERNO DO ESTADO DO PIAUÍ						
		SECRETARIA DE ESTADO DA EDUCAÇÃO - SEDUC						
		UNIDADE DE GESTÃO DA REDE FÍSICA - UGERF						
OBRA:		REFORMA E AMPLIAÇÃO DO CETI PROF. JOSÉ AMÁVEL						
DATA:		MARÇO DE 2023						
LOCAL:		TERESINA-PI					TIPO: NÃO DESONERADA	
DATA BASE: SINAPI_PI DEZ/2022   SEINFRA_CE 027   ORSE_SE NOV/2022							L.S. (MENSAL)=	70,90%
							L.S. (HORISTA)=	113,05%
FONTE		CÓDIGO	DESCRIÇÃO	CLASSE	UNID.	COEF.	CUSTO UNIT.	CUSTO TOTAL
SEDUC/PI		S21.11	CONJUNTO DE MASTRO PARA TRÊS BANDEIRAS E PEDESTAL, BASE DE 400X60X20CM E 02 MASTROS EXTREMOS DE 5M E 01 CENTRAL DE 6M, COM ESPESSURA MÍNIMA DE 3,35MM E ENGASTAMENTO MÍNIMO DE 1M. INCLUSIVE PINTURA DE PROTEÇÃO E DE ACABAMENTO NOS TUBOS METÁLICOS	SER.CG	UN	1,0000		R\$ 4.093,48
MATERIAL								R\$ 3.495,17
1	SINAPI/PI INSU (DEZ/2022)	4460	SARRAFO NAO APARELHADO *2,5 X 10* CM, EM MACARANDUBA, ANGELIM OU EQUIVALENTE DA REGIAO - BRUTA	MAT.	M	2,2500	R\$ 4,94	R\$ 11,11
1	SINAPI/PI INSU (DEZ/2022)	7307	FUNDO ANTICORROSIVO PARA METAIS FERROSOS (ZARCAO)	MAT.	L	0,8500	R\$ 37,12	R\$ 31,55
1	SINAPI/PI INSU (DEZ/2022)	21014	TUBO ACO GALVANIZADO COM COSTURA, CLASSE LEVE, DN 65 MM ( 2 1/2"), E = 3,35 MM, * 6,23* KG/M (NBR 5580)	MAT.	M	11,0000	R\$ 105,19	R\$ 1.157,09
1	SINAPI/PI INSU (DEZ/2022)	5061	PREGO DE ACO POLIDO COM CABECA 18 X 27 (2 1/2 X 10)	MAT.	KG	0,4500	R\$ 21,12	R\$ 9,50
1	SINAPI/PI INSU (DEZ/2022)	1347	CHAPA/PAINEL DE MADEIRA COMPENSADA PLASTIFICADA (MADEIRITE PLASTIFICADO) PARA FORMA DE CONCRETO, DE 2200 x 1100 MM, E = 12 MM	MAT.	M2	3,3000	R\$ 84,06	R\$ 277,39
1	SINAPI/PI INSU (DEZ/2022)	7292	TINTA ESMALTE SINTETICO PREMIUM BRILHANTE	MAT.	L	1,1000	R\$ 34,42	R\$ 37,86
1	SINAPI/PI INSU (DEZ/2022)	21015	TUBO ACO GALVANIZADO COM COSTURA, CLASSE LEVE, DN 80 MM ( 3"), E = 3,35 MM, *7,32* KG/M (NBR 5580)	MAT.	M	10,5000	R\$ 120,85	R\$ 1.268,92
1	SINAPI/PI INSU (DEZ/2022)	2692	DESMOLDANTE PROTETOR PARA FORMAS DE MADEIRA, DE BASE OLEOSA EMULSIONADA EM AGUA	MAT.	L	1,8000	R\$ 9,27	R\$ 16,68
1	SINAPI/PI INSU (DEZ/2022)	4718	PEDRA BRITADA N. 2 (19 A 38 MM) POSTO PEDREIRA/FORNECEDOR, SEM FRETE	MAT.	M3	0,1600	R\$ 223,00	R\$ 35,68
1	SINAPI/PI INSU (DEZ/2022)	4720	PEDRA BRITADA N. 0, OU PEDRISCO (4,8 A 9,5 MM) POSTO PEDREIRA/FORNECEDOR, SEM FRETE	MAT.	M3	0,3800	R\$ 256,11	R\$ 97,32
1	SINAPI/PI INSU (DEZ/2022)	3768	LIXA EM FOLHA PARA FERRO, NUMERO 150	MAT.	UN	2,1000	R\$ 3,24	R\$ 6,80
1	SINAPI/PI INSU (DEZ/2022)	43132	ARAME RECOZIDO 16 BWG, D = 1,65 MM (0,016 KG/M) OU 18 BWG, D = 1,25 MM (0,01 KG/M)	MAT.	KG	0,5900	R\$ 25,06	R\$ 14,78
1	SINAPI/PI INSU (DEZ/2022)	1379	CIMENTO PORTLAND COMPOSTO CP II-32	MAT.	KG	112,0000	R\$ 0,96	R\$ 107,52
1	SINAPI/PI INSU (DEZ/2022)	1106	CAL HIDRATADA CH-I PARA ARGAMASSAS	MAT.	KG	7,2800	R\$ 1,00	R\$ 7,28
1	SINAPI/PI INSU (DEZ/2022)	11002	ELETRODO REVESTIDO AWS - E6013, DIAMETRO IGUAL A 2,50 MM	MAT.	KG	0,8500	R\$ 27,46	R\$ 23,34
1	SINAPI/PI INSU (DEZ/2022)	33	ACO CA-50, 8,0 MM, VERGALHAO	MAT.	KG	33,5000	R\$ 10,35	R\$ 346,72
1	SINAPI/PI INSU (DEZ/2022)	367	AREIA GROSSA - POSTO JAZIDA/FORNECEDOR (RETIRADO NA JAZIDA, SEM TRANSPORTE)	MAT.	M3	0,5000	R\$ 91,17	R\$ 45,58
1	SEINFRA/CE INSU (027)	10749	MÁQUINA DE SOLDA (CHP)	MAT.	H	0,8500	R\$ 0,06	R\$ 0,05
EQUIPAMENTO / SERVIÇO								-
								-
MÃO-DE-OBRA								R\$ 598,31
1	SINAPI/PI COMP (DEZ/2022)	88316	SERVENTE COM ENCARGOS COMPLEMENTARES	M.O.	H	12,5000	R\$ 18,38	R\$ 229,75



 GOVERNO DO PIAUÍ www.pi.gov.br		COMPOSIÇÃO DE PREÇOS - SEDUC/PI					 EDUCAÇÃO Secretaria de Estado da Educação / SEDUC		
		GOVERNO DO ESTADO DO PIAUÍ							
		SECRETARIA DE ESTADO DA EDUCAÇÃO - SEDUC							
		UNIDADE DE GESTÃO DA REDE FÍSICA - UGERF							
OBRA:		REFORMA E AMPLIAÇÃO DO CETI PROF. JOSÉ AMÁVEL							
DATA:		MARÇO DE 2023							
LOCAL:		TERESINA-PI					TIPO: NÃO DESONERADA		
DATA BASE: SINAPI_PI DEZ/2022   SEINFRA_CE 027   ORSE_SE NOV/2022							L.S. (MENSAL)=	70,90%	
							L.S. (HORISTA)=	113,05%	
FORTE	CÓDIGO	DESCRIÇÃO		CLASSE	UNID.	COEF.	CUSTO UNIT.	CUSTO TOTAL	
1	SINAPI/PI COMP (DEZ/2022)	88309	PEDREIRO COM ENCARGOS COMPLEMENTARES		M.O.	H	1,9100	R\$ 24,23	R\$ 46,27
1	SINAPI/PI COMP (DEZ/2022)	88245	ARMADOR COM ENCARGOS COMPLEMENTARES		M.O.	H	2,3400	R\$ 24,05	R\$ 56,27
1	SINAPI/PI COMP (DEZ/2022)	88238	AJUDANTE DE ARMADOR COM ENCARGOS COMPLEMENTARES		M.O.	H	2,3400	R\$ 18,83	R\$ 44,06
1	SINAPI/PI COMP (DEZ/2022)	88262	CARPINTEIRO DE FORMAS COM ENCARGOS COMPLEMENTARES		M.O.	H	3,5000	R\$ 23,24	R\$ 81,34
1	SINAPI/PI COMP (DEZ/2022)	88239	AJUDANTE DE CARPINTEIRO COM ENCARGOS COMPLEMENTARES		M.O.	H	3,5000	R\$ 19,09	R\$ 66,81
1	SINAPI/PI COMP (DEZ/2022)	100301	AJUDANTE DE PINTOR COM ENCARGOS COMPLEMENTARES		M.O.	H	3,5000	R\$ 21,09	R\$ 73,81

REFERÊNCIA DO ITEM: SEINFRA/CE - C0864  
CONJUNTO DE MASTRO P/ TRÊS BANDEIRAS E PEDESTAL

SEDUC/PI	S21.12	LETRA EM CAIXA DE AÇO INOX CHAPA Nº 22, H= 20CM (FORNECIMENTO E FIXAÇÃO)	SER.CG	UN	1,0000		R\$ 113,42
MATERIAL							R\$ 90,37
1	SINAPI/PI INSU (DEZ/2022)	367	AREIA GROSSA - POSTO JAZIDA/FORNECEDOR (RETIRADO NA JAZIDA, SEM TRANSPORTE)	MAT.	M3	0,0040	R\$ 91,17
1	SINAPI/PI INSU (DEZ/2022)	7583	BUCHA DE NYLON SEM ABA S8, COM PARAFUSO DE 4,80 X 50 MM EM AÇO ZINCADO COM ROSCA SOBERBA, CABECA CHATA E FENDA PHILLIPS	MAT.	UN	3,0000	R\$ 0,46
1	SINAPI/PI INSU (DEZ/2022)	1379	CIMENTO PORTLAND COMPOSTO CP II-32	MAT.	KG	1,0000	R\$ 0,96
1	SINAPI/PI INSU (DEZ/2022)	10853	LETRA AÇO INOX (AISI 304), CHAPA NUM. 22, RECORTADO, H= 20 CM (SEM RELEVO)	MAT.	UN	1,0000	R\$ 87,67
EQUIPAMENTO / SERVIÇO							-
MÃO-DE-OBRA							R\$ 23,05
1	SINAPI/PI COMP (DEZ/2022)	88309	PEDREIRO COM ENCARGOS COMPLEMENTARES	M.O.	H	0,8000	R\$ 24,23
1	SINAPI/PI COMP (DEZ/2022)	88316	SERVENTE COM ENCARGOS COMPLEMENTARES	M.O.	H	0,2000	R\$ 18,38

1 REFERÊNCIA DO ITEM: SEINFRA/CE - C1620  
LETREIRO - LETRA EM CAIXA DE ZINCO, H= 20CM

SEDUC/PI	S21.13	REVISÃO DE ALAMBRADO, INCLUSIVE REPOSIÇÃO DE MOURÕES E TELAS EM AÇO GALVANIZADO	SER.CG	M2	1,0000		R\$ 70,41
MATERIAL							R\$ 41,87
1	SINAPI/PI INSU (DEZ/2022)	21013	TUBO AÇO GALVANIZADO COM COSTURA, CLASSE LEVE, DN 50 MM (2"), E = 3,00 MM, *4,40* KG/M (NBR 5580)	MAT.	M	0,5000	R\$ 75,18
1	SINAPI/PI INSU (DEZ/2022)	7167	TELA DE ARAME GALVANIZADA QUADRANGULAR / LOSANGULAR, FIO 2,11 MM (14 BWG), MALHA 5 X 5 CM, H = 2 M	MAT.	M2	0,0500	R\$ 31,89
1	SINAPI/PI COMP (DEZ/2022)	94963	CONCRETO FCK = 15MPa, TRAÇO 1:3,4:3,5 (EM MASSA SECA DE CIMENTO/ AREIA MÉDIA/ BRITA 1) - PREPARO MECÂNICO COM BETONEIRA 400 L. AF_05/2021	SER.CG	M3	0,0050	R\$ 538,51
EQUIPAMENTO / SERVIÇO							-
							-

 GOVERNO DO PIAUÍ www.pi.gov.br	COMPOSIÇÃO DE PREÇOS - SEDUC/PI							 EDUCAÇÃO Secretaria de Estado da Educação / SEDUC		
	GOVERNO DO ESTADO DO PIAUÍ									
	SECRETARIA DE ESTADO DA EDUCAÇÃO - SEDUC									
	UNIDADE DE GESTÃO DA REDE FÍSICA - UGERF									
OBRA:	REFORMA E AMPLIAÇÃO DO CETI PROF. JOSÉ AMÁVEL									
DATA:	MARÇO DE 2023									
LOCAL:	TERESINA-PI							TIPO: NÃO DESONERADA		
DATA BASE: SINAPI_PI DEZ/2022   SEINFRA_CE 027   ORSE_SE NOV/2022							L.S. (MENSAL)=	70,90%		
							L.S. (HORISTA)=	113,05%		
FONTE	CÓDIGO	DESCRIÇÃO			CLASSE	UNID.	COEF.	CUSTO UNIT.	CUSTO TOTAL	
MÃO-DE-OBRA									R\$ 28,54	
1	SINAPI/PI COMP (DEZ/2022)	88309	PEDREIRO COM ENCARGOS COMPLEMENTARES			M.O.	H	0,6700	R\$ 24,23	R\$ 16,23
1	SINAPI/PI COMP (DEZ/2022)	88316	SERVENTE COM ENCARGOS COMPLEMENTARES			M.O.	H	0,6700	R\$ 18,38	R\$ 12,31

<sup>1</sup> REFERÊNCIA DO ITEM: ORSE/SE - 00228

REVISÃO DE ESTRUTURA METÁLICA EXCLUSIVE CHUMBAMENTO (ALAMBRADO, GUARDA-CORPO)

SEDUC/PI		S21.14	CONJUNTO PARA BASQUETE COM ESTRUTURA METÁLICA COMPLETA FIXA, TABELA EM COMPENSADO NAVAL 1,80X1,20MC, ARO METÁLICO E REDE. PINTURA ESMALTE SINTÉTICA. MEDIDAS OFICIAIS FIBA	SER.CG	CJ	1,0000		R\$ 6.170,20
MATERIAL								R\$ 6.128,49
1	SEINFRA/CE INSU (027)	11139	ESTRUTURA METÁLICA P/ TABELA DE BASQUETE, EM TUBOS DE AÇO DE 4" E DE 1" PAREDE 2MM, ACABAMENTO EM MASSA PLÁSTICA, PRIMER E TINTA ESMALTE SINTÉTICO, COM REFORÇO TIPO MÃO FRANCESA, AVANÇO LIVRE DE 2,30M	MAT.	CJ	1,0000	R\$ 1.891,55	R\$ 1.891,55
1	SINAPI/PI INSU (DEZ/2022)	25400	PAR DE TABELAS DE BASQUETE EM COMPENSADO NAVAL, OFICIAL, 1800 X 1200 MM, INCLUINDO ARO DE METAL E REDE EM POLIPROPILENO 100% (SEM SUPORTE DE FIXACAO)	MAT.	UN	1,0000	R\$ 4.236,94	R\$ 4.236,94
EQUIPAMENTO / SERVIÇO								R\$ 41,71
1	SINAPI/PI COMP (DEZ/2022)	94962	CONCRETO MAGRO PARA LASTRO, TRAÇO 1:4,5:4,5 (EM MASSA SECA DE CIMENTO/ AREIA MÉDIA/ BRITA 1) - PREPARO MECÂNICO COM BETONEIRA 400 L. AF. 05/2021	SER.CG	M3	0,0865	R\$ 482,24	R\$ 41,71
MÃO-DE-OBRA								-
								-

<sup>1</sup> REFERÊNCIA DO ITEM: SEINFRA/CE - C1347

ESTRUTURA METÁLICA C/ TABELAS DE BASQUETE



SEDUC/PI		S21.15	CONJUNTO PARA FUTSAL COM TRAVES OFICIAIS EM TUBO DE AÇO GALVANIZADO 3" MEDINDO 3,00X2,00M E REQUADRO EM TUBO DE AÇO GALVANIZADO DE 1". INCLUSIVE REDE DE POLIETILENO 4MM E PINTURA EM PRIMER COM ESMALTE SINTÉTICO	SER.CG	CJ	1,0000		R\$ 4.606,48
MATERIAL								R\$ 4.606,48
1	SINAPI/PI INSU (DEZ/2022)	25398	CONJUNTO PARA FUTSAL COM TRAVES OFICIAIS DE 3,00 X 2,00 M EM TUBO DE AÇO GALVANIZADO 3" COM REQUADRO EM TUBO DE 1", PINTURA EM PRIMER COM TINTA ESMALTE SINTETICO E REDES DE POLIETILENO FIO 4 MM	SER.CG	UN	1,0000	R\$ 4.606,48	R\$ 4.606,48
EQUIPAMENTO / SERVIÇO								-
								-
MÃO-DE-OBRA								-
								-

<sup>1</sup> REFERÊNCIA DO ITEM: ORSE/SE - 10069

TRAVES OFICIAL PARA FUTEBOL DE SALÃO 3X2M EM AÇO GALV.3", COM REQUADRO E REDES DE POLIETILENO FIO 4MM (CONJUNTO P/FUTSAL)

SEDUC/PI	S21.16	CONJUNTO PRA VÔLEI COM POSTES EM TUBO DE AÇO GALVANIZADO 3", H=2,55M, REDE DE NYLON 2MM MALHA 10X10CM, ANTENAS OFICIAIS EM FIBRA DE VIDRO E PINTURA EM TINTA ESMALTE SINTÉTICO	SER.CG	CJ	1,0000		R\$ 2.796,53
MATERIAL							R\$ 2.796,53



 GOVERNO DO PIAUÍ www.pi.gov.br	COMPOSIÇÃO DE PREÇOS - SEDUC/PI							 EDUCAÇÃO Secretaria de Estado da Educação / SEDUC		
	GOVERNO DO ESTADO DO PIAUÍ									
	SECRETARIA DE ESTADO DA EDUCAÇÃO - SEDUC									
	UNIDADE DE GESTÃO DA REDE FÍSICA - UGERF									
OBRA:	REFORMA E AMPLIAÇÃO DO CETI PROF. JOSÉ AMÁVEL									
DATA:	MARÇO DE 2023									
LOCAL:	TERESINA-PI							TIPO: NÃO DESONERADA		
DATA BASE: SINAPI_PI DEZ/2022   SEINFRA_CE 027   ORSE_SE NOV/2022							L.S. (MENSAL)=	70,90%		
							L.S. (HORISTA)=	113,05%		
FONTE	CÓDIGO	DESCRIÇÃO			CLASSE	UNID.	COEF.	CUSTO UNIT.	CUSTO TOTAL	
1	SINAPI/PI INSU (DEZ/2022)	25399	CONJUNTO PARA QUADRA DE VOLEI COM POSTES EM TUBO DE ACO GALVANIZADO 3", H = *255* CM, PINTURA EM TINTA ESMALTE SINTETICO, REDE DE NYLON COM 2 MM, MALHA 10 X 10 CM E ANTENAS OFICIAIS EM FIBRA DE VIDRO			SER.CG	UN	1,0000	R\$ 2.796,53	R\$ 2.796,53
EQUIPAMENTO / SERVIÇO									-	
									-	
MÃO-DE-OBRA									-	
									-	

<sup>1</sup> REFERÊNCIA DO ITEM: ORSE/SE - 02432

POSTE OFICIAL PARA VOLEI EM AÇO GALVANIZADO D=3", C/ESTICADOR E CATRACA

SEDUC/PI		S21.17	CARGA MANUAL DE ENTULHO EM CAMINHÃO BASCULANTE 6 M3	SER.CG	M3	1,0000		R\$ 13,23
MATERIAL								-
								-
EQUIPAMENTO / SERVIÇO								-
								-
MÃO-DE-OBRA								R\$ 13,23
1	SINAPI/PI COMP (DEZ/2022)	88316	SERVENTE COM ENCARGOS COMPLEMENTARES	M.O.	H	0,7200	R\$ 18,38	R\$ 13,23

<sup>1</sup> REFERÊNCIA DO ITEM: SEINFRA/CE - C0702

CARGA MANUAL DE ENTULHO EM CAMINHÃO BASCULANTE



SEDUC/PI		S21.18	LIMPEZA GERAL E FINAL DA OBRA	SER.CG	M2	1,0000		R\$	2,63	
MATERIAL									R\$	0,80
1	SINAPI/PI INSU (DEZ/2022)	3	ACIDO CLORIDRICO / ACIDO MURIATICO, DILUICAO 10% A 12% PARA USO EM LIMPEZA	MAT.	L	0,0050	R\$	17,67	R\$	0,08
1	SINAPI/PI INSU (DEZ/2022)	38400	VASSOURA 40 CM COM CABO	MAT.	UN	0,0500	R\$	14,51	R\$	0,72
EQUIPAMENTO / SERVIÇO										-
										-
MÃO-DE-OBRA									R\$	1,83
1	SINAPI/PI COMP (DEZ/2022)	88316	SERVENTE COM ENCARGOS COMPLEMENTARES	M.O.	H	0,1000	R\$	18,38	R\$	1,83

<sup>1</sup> REFERÊNCIA DO ITEM: ORSE/SE - 02450

LIMPEZA GERAL

SEDUC/PI		S21.19	BICICLETÁRIO EM TUBO DE AÇO GALVANIZADO DE 2", E=3,0MM, PARA UMA BICICLETA A CADA 40CM. CHUMBADO NO PISO, INCLUSO PINTURA DE PROTEÇÃO (01 DEMÃO) E DE ACABAMENTO (02 DEMÃOS)	SER.CG	M	1,0000		R\$ 226,31
MATERIAL								R\$ 145,15
1	SINAPI/PI INSU (DEZ/2022)	21013	TUBO AÇO GALVANIZADO COM COSTURA, CLASSE LEVE, DN 50 MM ( 2"), E = 3,00 MM, *4,40* KG/M (NBR 5580)	MAT.	M	1,5330	R\$ 75,18	R\$ 115,25
1	SINAPI/PI INSU (DEZ/2022)	1806	CURVA 90 GRAUS DE FERRO GALVANIZADO, COM ROSCA BSP MACHO/FEMEA, DE 2"	MAT.	UN	0,2200	R\$ 88,75	R\$ 19,52
1	SINAPI/PI INSU (DEZ/2022)	6298	TE DE FERRO GALVANIZADO, DE 2"	MAT.	UN	0,2200	R\$ 47,20	R\$ 10,38



 <b>GOVERNO DO PIAUÍ</b> <small>www.pi.gov.br</small>		<b>COMPOSIÇÃO DE PREÇOS - SEDUC/PI</b>					 <b>EDUCAÇÃO</b> <small>Secretaria de Estado da Educação / SEDUC</small>			
		GOVERNO DO ESTADO DO PIAUÍ								
		SECRETARIA DE ESTADO DA EDUCAÇÃO - SEDUC								
		UNIDADE DE GESTÃO DA REDE FÍSICA - UGERF								
<b>OBRA:</b>		REFORMA E AMPLIAÇÃO DO CETI PROF. JOSÉ AMÁVEL								
<b>DATA:</b>		MARÇO DE 2023								
<b>LOCAL:</b>		TERESINA-PI					<b>TIPO: NÃO DESONERADA</b>			
<b>DATA BASE: SINAPI_PI DEZ/2022   SEINFRA_CE 027   ORSE_SE NOV/2022</b>							L.S. (MENSAL)=	70,90%		
							L.S. (HORISTA)=	113,05%		
FONTE	CÓDIGO	DESCRIÇÃO			CLASSE	UNID.	COEF.	CUSTO UNIT.	CUSTO TOTAL	
<b>EQUIPAMENTO / SERVIÇO</b>									<b>R\$ 63,62</b>	
1	SINAPI/PI COMP (DEZ/2022)	96995	REATERRO MANUAL APOLOADO COM SOQUETE. AF_10/2017			SER.CG	M3	0,0990	R\$ 44,08	R\$ 4,36
1	SINAPI/PI COMP (DEZ/2022)	96536	FABRICAÇÃO, MONTAGEM E DESMONTAGEM DE FÔRMA PARA VIGA BALDRAME, EM MADEIRA SERRADA, E=25 MM, 4 UTILIZAÇÕES. AF_06/2017			SER.CG	M2	0,2800	R\$ 61,00	R\$ 17,08
1	SINAPI/PI COMP (DEZ/2022)	94969	CONCRETO FCK = 15MPA, TRAÇO 1:3,4:3,5 (EM MASSA SECA DE CIMENTO/ AREIA MÉDIA/ BRITA 1) - PREPARO MECÂNICO COM BETONEIRA 600 L. AF_05/2021			SER.CG	M3	0,0280	R\$ 533,90	R\$ 14,94
1	SINAPI/PI COMP (DEZ/2022)	103670	LANÇAMENTO COM USO DE BALDES, ADENSAMENTO E ACABAMENTO DE CONCRETO EM ESTRUTURAS. AF_02/2022			SER.CG	M3	0,0280	R\$ 254,40	R\$ 7,12
1	SINAPI/PI COMP (DEZ/2022)	93358	ESCAVAÇÃO MANUAL DE VALA COM PROFUNDIDADE MENOR OU IGUAL A 1,30 M. AF_02/2021			SER.CG	M3	0,1280	R\$ 72,71	R\$ 9,30
2	SINAPI/PI COMP (DEZ/2022)	100720	PINTURA COM TINTA ALQUÍDICA DE FUNDO (TIPO ZARCÃO) APLICADA A ROLO OU PINCEL SOBRE PERFIL METÁLICO EXECUTADO EM FÁBRICA (POR DEMÃO). AF_01/2020			SER.CG	M2	0,3034	R\$ 9,65	R\$ 2,92
2	SINAPI/PI COMP (DEZ/2022)	100754	PINTURA COM TINTA ACRÍLICA DE ACABAMENTO APLICADA A ROLO OU PINCEL SOBRE SUPERFÍCIES METÁLICAS (EXCETO PERFIL) EXECUTADO EM OBRA (02 DEMÃOS). AF_01/2020			SER.CG	M2	0,3034	R\$ 26,06	R\$ 7,90
<b>MÃO-DE-OBRA</b>									<b>R\$ 17,54</b>	
1	SINAPI/PI COMP (DEZ/2022)	88277	MONTADOR (TUBO AÇO/EQUIPAMENTOS) COM ENCARGOS COMPLEMENTARES			M.O.	H	0,6600	R\$ 26,59	R\$ 17,54

<sup>1</sup> REFERÊNCIA DO ITEM: ORSE/SE - 04629

BICICLETÁRIO EM TUBO DE AÇO GALVANIZADO DIAM=50MM, EXCETO PINTURA DE ACABAMENTO

<sup>2</sup> REFERÊNCIA DO ITEM: ORSE/SE - 13030



BICICLETÁRIO EM TUBO DE AÇO GALVANIZADO DIAM=2.1/2", PARA 6 BICICLETAS, CHUMBADAS NO PISO, INCLUSO PINTURA DE ACABAMENTO COM 02 DEMÃOS

<b>SEDUC/PI</b>	<b>S21.20</b>	<b>PLACA DE IDENTIFICAÇÃO DE AMBIENTES EM ACRÍLICO COM APLICAÇÃO EM UMA FACE DE VINIL AUTOADESIVO E FIXADO COM FITA DUPLA FACE</b>	<b>SER.CG</b>	<b>M2</b>	<b>1,0000</b>		<b>R\$ 388,28</b>
<b>MATERIAL</b>							<b>R\$ 311,17</b>
1	ORSE/SE INSU (NOV/2022)	9496/ORSE	Chapa de acrílico	MAT.	m2	1,0500	R\$ 183,50
1	SEINFRA/CE INSU (027)	18629	VINIL AUTO-ADESIVO FOSCO OU BRILHANTE C/ APLICAÇÃO	MAT.	M2	1,0500	R\$ 109,75
1	SEINFRA/CE INSU (027)	18619	FITA DUPLA FACE ACRÍLICA	MAT.	M	1,8000	R\$ 1,82
<b>EQUIPAMENTO / SERVIÇO</b>							-
<b>MÃO-DE-OBRA</b>							<b>R\$ 77,11</b>
1	SINAPI/PI COMP (DEZ/2022)	88316	SERVENTE COM ENCARGOS COMPLEMENTARES	M.O.	H	3,0000	R\$ 18,38
1	SINAPI/PI COMP (DEZ/2022)	88278	MONTADOR DE ESTRUTURA METÁLICA COM ENCARGOS COMPLEMENTARES	M.O.	H	1,0000	R\$ 21,97

<sup>1</sup> REFERÊNCIA DO ITEM: SEINFRA/CE - C4629

PLACA EM AÇO GALVANIZADO C/ APLICAÇÃO EM 1 FACE EM VINIL E FUNDO C/ PINTURA EM ESMALTE SINTÉTICO PRETO FOSCO (FORNECIMENTO E MONTAGEM)

<b>SEDUC/PI</b>	<b>S21.21</b>	<b>PLACA DE INAUGURAÇÃO EM AÇO ESCOVADO, 60X40CM, COM GRAVAÇÃO EM BAIXO RELEVO POR CORROSÃO QUÍMICA E FIXADO COM PARAFUSO FRANCES</b>	<b>SER.CG</b>	<b>UN</b>	<b>1,0000</b>		<b>R\$ 1.010,39</b>
<b>MATERIAL</b>							<b>R\$ 995,86</b>

 GOVERNO DO PIAUÍ www.pi.gov.br		COMPOSIÇÃO DE PREÇOS - SEDUC/PI						 EDUCAÇÃO Secretaria de Estado da Educação / SEDUC	
		GOVERNO DO ESTADO DO PIAUÍ							
		SECRETARIA DE ESTADO DA EDUCAÇÃO - SEDUC							
		UNIDADE DE GESTÃO DA REDE FÍSICA - UGERF							
OBRA:		REFORMA E AMPLIAÇÃO DO CETI PROF. JOSÉ AMÁVEL							
DATA:		MARÇO DE 2023							
LOCAL:		TERESINA-PI						TIPO: NÃO DESONERADA	
DATA BASE: SINAPI_PI DEZ/2022   SEINFRA_CE 027   ORSE_SE NOV/2022								L.S. (MENSAL)=	70,90%
								L.S. (HORISTA)=	113,05%
FONTE		CÓDIGO	DESCRIÇÃO	CLASSE	UNID.	COEF.	CUSTO UNIT.	CUSTO TOTAL	
1	SINAPI/PI INSU (DEZ/2022)	10848	PLACA DE INAUGURACAO METALICA, *40* CM X *60* CM	MAT.	UN	1,0000	R\$ 904,50	R\$ 904,50	
	SINAPI/PI INSU (DEZ/2022)	4344	PARAFUSO FRANCES METRICO ZINCADO, DIAMETRO 12 MM, COMPRIMENTO 150 MM, COM PORCA SEXTAVADA E ARRUELA DE PRESSAO MEDIA	MAT.	UN	4,0000	R\$ 22,84	R\$ 91,36	
EQUIPAMENTO / SERVIÇO								-	
								-	
MÃO-DE-OBRA								R\$ 14,53	
1	SINAPI/PI COMP (DEZ/2022)	88309	PEDREIRO COM ENCARGOS COMPLEMENTARES	M.O.	H	0,6000	R\$ 24,23	R\$ 14,53	

<sup>1</sup> REFERÊNCIA DO ITEM: ORSE/SE - 11986  
PLACA DE INAUGURAÇÃO EM ALUMÍNIO COM ACRILICO, 80X60CM, COM LOGOMARCA E MOLDURA

*Rayson José Bezerra de Farias*

Eng.º Civil Responsável  
Nome: RAYSON JOSÉ BEZERRA DE FARIAS  
CREA: 1915715229 PI

Teresina-PI, 06 de março de 2023.